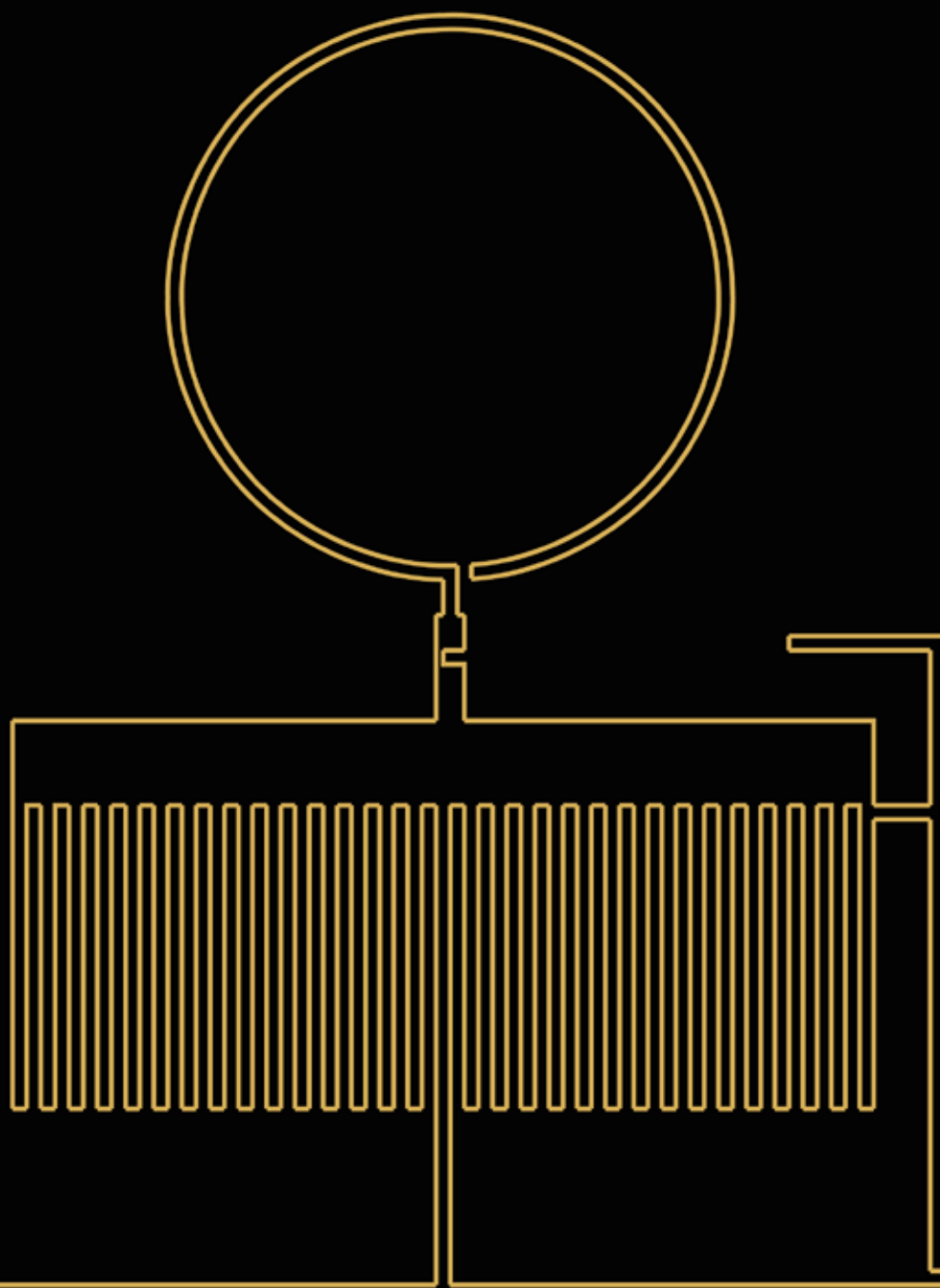




**KON HOME**  
CARRELAGES - SANITAIRES

# MOBILIÁRIO PARA CASA DE BANHO



MOOV LUX



*“O segredo da criatividade é saber  
como esconder as fontes”*

*— Albert Einstein.*

M

OTIVAÇÃO

O

RGANIZAÇÃO

O

RGULHO

V

ITÓRIA

L

IBERDADE

U

NIÃO


X

LU X O

# Índice

## Carga Mineral

Holur  
Pag. 6



Misy  
Pag. 12



Estocolmo  
Pag. 18



Derry  
Pag. 28



Tamos e Bancadas  
Pag. 34




Alaska  
Pag. 40



## Móveis

New Riper  
Pag. 44



Curvatto  
Pag. 50



Luxury  
Pag. 56



Round  
Pag. 64



Classic  
Pag. 72



Classic Suspenso  
Pag. 78



Discovery  
Pag. 86



Laka  
Pag. 96



Remy  
Pag. 100



Candy  
Pag. 104



Palace  
Pag. 110



Modular  
Pag. 114



Tulip  
Pag. 120



Helios  
Pag. 122



Samos  
Pag. 124



Bahía Suspenso  
Pag. 126



Bahá c/Pés  
Pag. 128



Riu  
Pag. 130



Sleep #1  
Pag. 132



Sleep #2  
Pag. 134



Sleep #3  
Pag. 136



Ibis  
Pag. 138



César  
Pag. 140



Accor  
Pag. 142



Omni  
Pag. 144



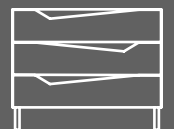
Hyatt  
Pag. 146



Splendia Suspenso  
Pag. 148



Splendia c/Pés  
Pag. 152



Royal  
Pag. 154



Axis Suspenso  
Pag. 156



Axis c/Pés  
Pag. 160



Hilton Suspenso  
Pag. 162



Hilton c/Pés  
Pag. 166



Coimbra  
Pag. 168



Porto  
Pag. 170





Braga  
Pag. 172



Viana  
Pag. 174



Beja  
Pag. 176



New Fafe  
Pag. 178



Mimo  
Pag. 180



Mini  
Pag. 181



## Colunas Auxiliares

Coluna Line  
Pag. 182



Coluna Alta Lux  
Pag. 182



Coluna Média Lux  
Pag. 183



Coluna Baixa Lux  
Pag. 183



## Extras

### Tampos e Prateleiras

em Madeira  
Pag. 184



Apliques  
Pag. 186



Camarinos  
Pag. 186



Espelhos  
Pag. 187



Espelhos LED  
Pag. 189



Toalheiros  
Pag. 191



Suportes  
Pag. 194



## Informações

### Acabamentos

Pag. 195



### Condições Gerais de Venda

Pag. 199



## Simbologia



Construção em MDF



Móvel c/Frente Ripada



Abertura com Sistema Tic-Tac



Móvel c/Formas Orgânicas



Tampos e Fundos com 4cm de Espessura



Construção à Meia Esquadria



Puxador Recortado na Frente



Gavetas com Sistema Soft Close



Portas com Sistema Soft Close



Botão ON/OFF



Botão de Desembaciador



Grau de Proteção



Todos os Lacados

Holur





Holur




# Holur





# Holur



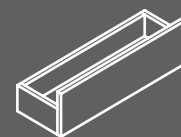
MOOVLUX



# Holur

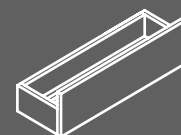


Medida	PVP Prateleira Holur	PVP Lavatório Holur c/1 Cuba
	3cm de Espessura	3cm de Espessura
60	1300€	1850€
61 a 70	1370€	1955€
71 a 80	1440€	2050€
81 a 90	1510€	2150€
91 a 100	1580€	2250€
101 a 110	1650€	2350€
111 a 120	1715€	2450€
121 a 130	1800€	2570€
131 a 140	1885€	2690€
141 a 150	1970€	2810€
151 a 160	2050€	2930€
161 a 170	2140€	3050€
171 a 180	2220€	3170€
181 a 190	2305€	3290€
191 a 200	2390€	3410€
201 a 210	2490€	3555€
211 a 220	2590€	3695€
221 a 230	2690€	3840€
231 a 240	2790€	3985€
241 a 250	2890€	4130€



### Rack Holur

Medida	PVP
25x10x10	250€
35x10x10	275€
45x10x10	300€



### Toalheiro Holur

Medida	PVP
35x10x10	275€

### Observações Técnicas:

- A Espessura da bancada é de 3cm
- Cuba Extra acrescenta 240€ ao PVP, disponível a partir da medida de 100cm.
- Grelha personalizável conforme a medida da bancada pedida.
- Possibilidade de ser com ou sem furo de torneira.
- Profundidade mínima de 40cm.
- Profundidade máxima de 50cm.
- Comprimento personalizável desde 60cm a 250cm.
- Sistemas de Fixação à parede incluídos.
- Prazo de entrega de 6/7 semanas.

### Acabamento

 Branco Mate

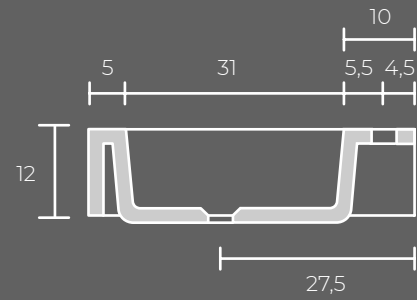
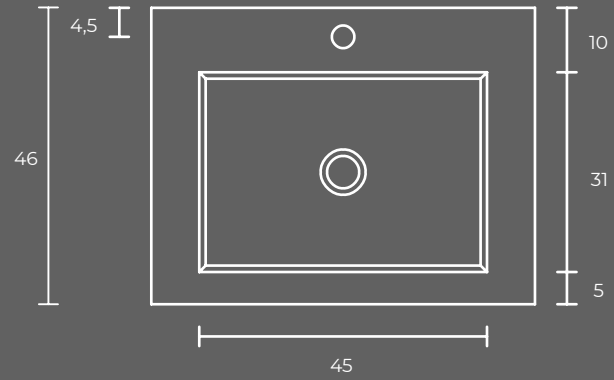
Entrega em 6/7 Semanas.

Medidas apresentadas em centímetros. Acresce IVA à taxa legal em vigor.

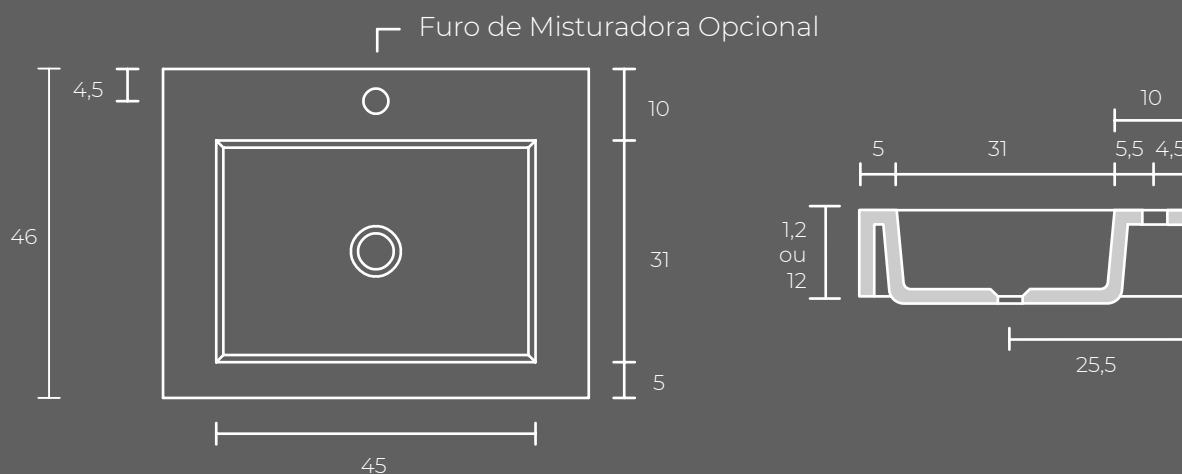
Misy



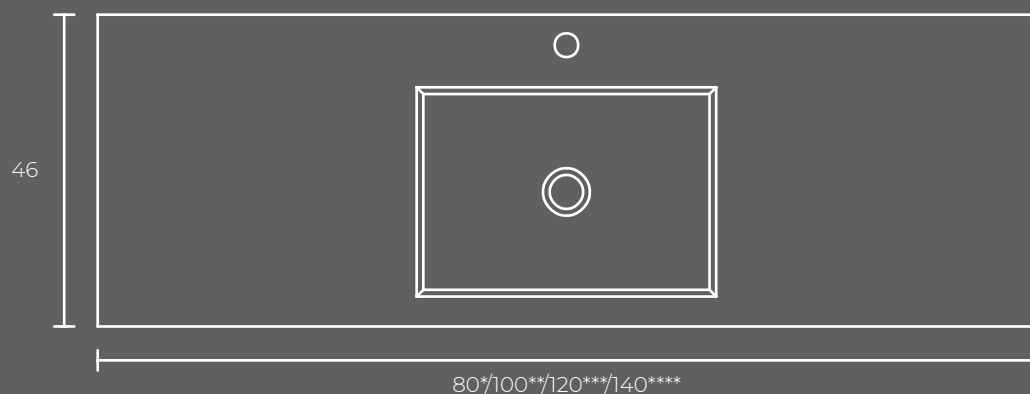
# Misy



# Misy

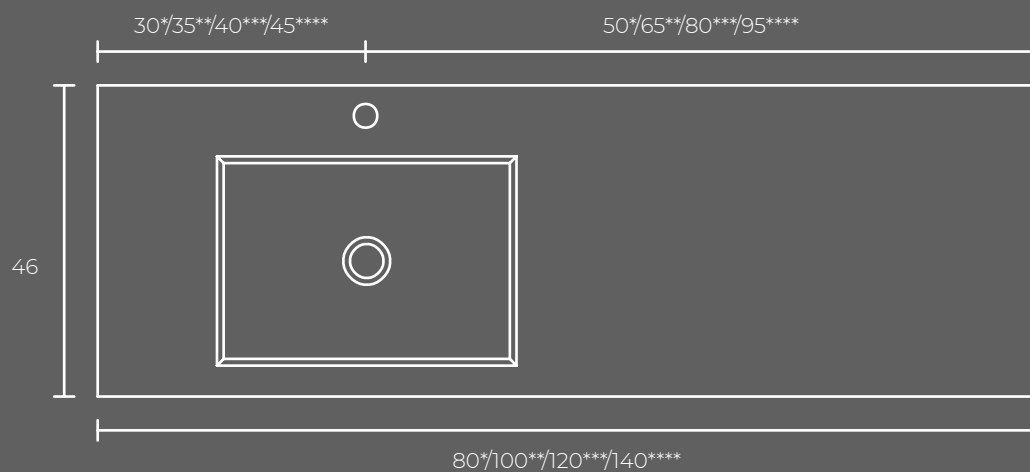


Cuba ao Centro



Medida		PVP	
		1,2cm de Altura	12cm de altura
*80x46	1 Pio	270€	390€
**100x46	1 Pio	310€	450€
***120x46	1 Pio	350€	510€
****140x46	1 Pio	440€	620€

Cuba à Esquerda

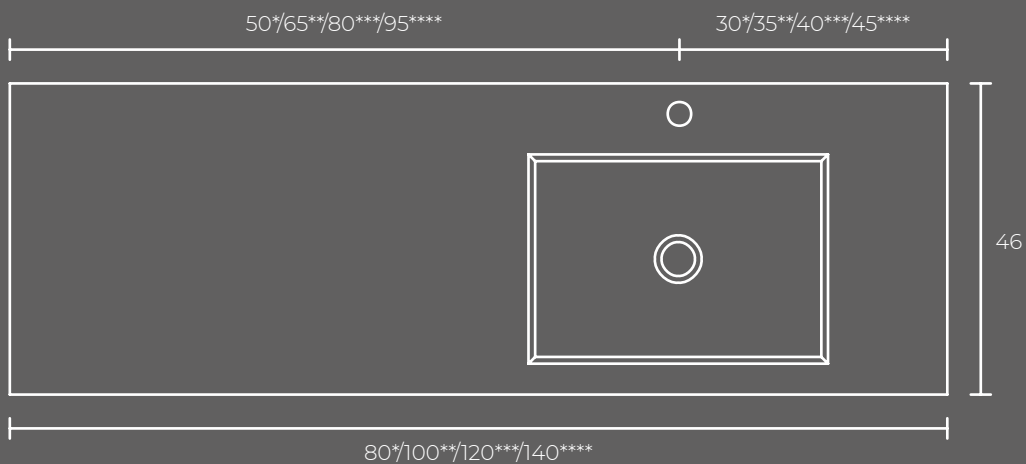


Medida		PVP	
		1,2cm de Altura	12cm de altura
*80x46	1 Pio Esq	360€	460€
**100x46	1 Pio Esq	375€	520€
***120x46	1 Pio Esq	420€	570€
****140x46	1 Pio Esq	550€	710€

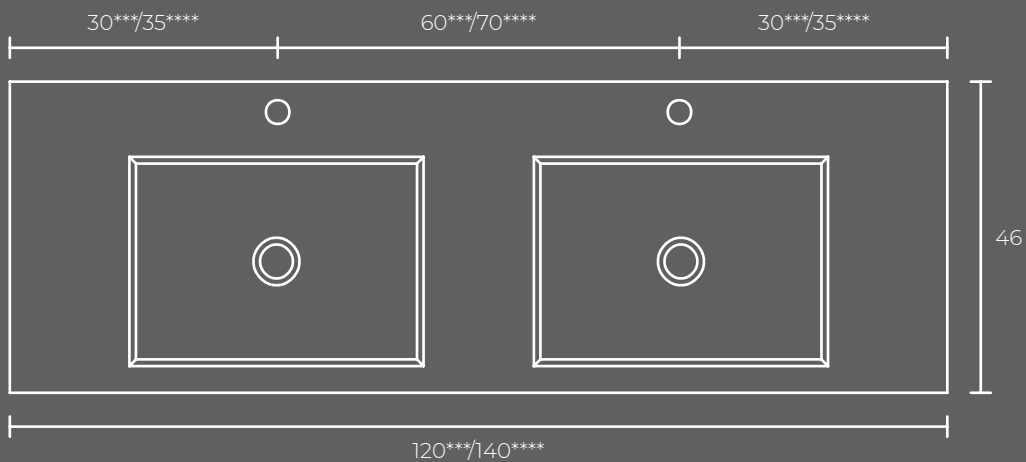


Profundidade de 46cm.  
 Opções com e sem Furo para Misturadora.  
 Opção de Toalheiro Indisponível.  
 Com ou sem Aba.

Cuba à Direita



Cuba Dupla



Acabamento (Mate)

■ Branco

\* Medidas correspondentes a lavatórios/bancadas de 80cm.  
 \*\* Medidas correspondentes a lavatórios/bancadas de 100cm.  
 \*\*\* Medidas correspondentes a lavatórios/bancadas de 120cm.  
 \*\*\*\* Medidas correspondentes a lavatórios/bancadas de 140cm.

Para medidas de lavatórios/bancadas com medidas e cubas personalizadas ver intervalo de páginas 16 a 39.

Disponível para entrega imediata, salvo rutura de stock.  
 Opção de cor preta ou antracite acresce +20% ao PVP, com prazo de entrega de 5/6 Semanas.

Medidas apresentadas em centímetros. Acresce IVA à taxa legal em vigor.

# Carga Mineral

Lavatórios/Bancadas  
Especiais



## Medida

Indique a medida desejada.

Comprimento

Min. 60 cm  
(Excepto para  
Lavatório Derry)

Altura

Min. 1,2 cm  
Max. 15 cm

Profundidade

Min. 36 cm  
Max. 50 cm

# 4

## Furo de Misturadora

Indique se pretende furo de Misturadora

s/Furo



c/1 Furo



c/2 Furos



# 3

## Lavatório

Indique qual o lavatório e a medida pretendida.


Estocolmo 45x27



Derry 50x37



Estocolmo 60x27



+110€ ao PVP  
(Por Cuba)

Derry 80x37



+250€ ao PVP  
(Por Cuba)

Estocolmo 75x27

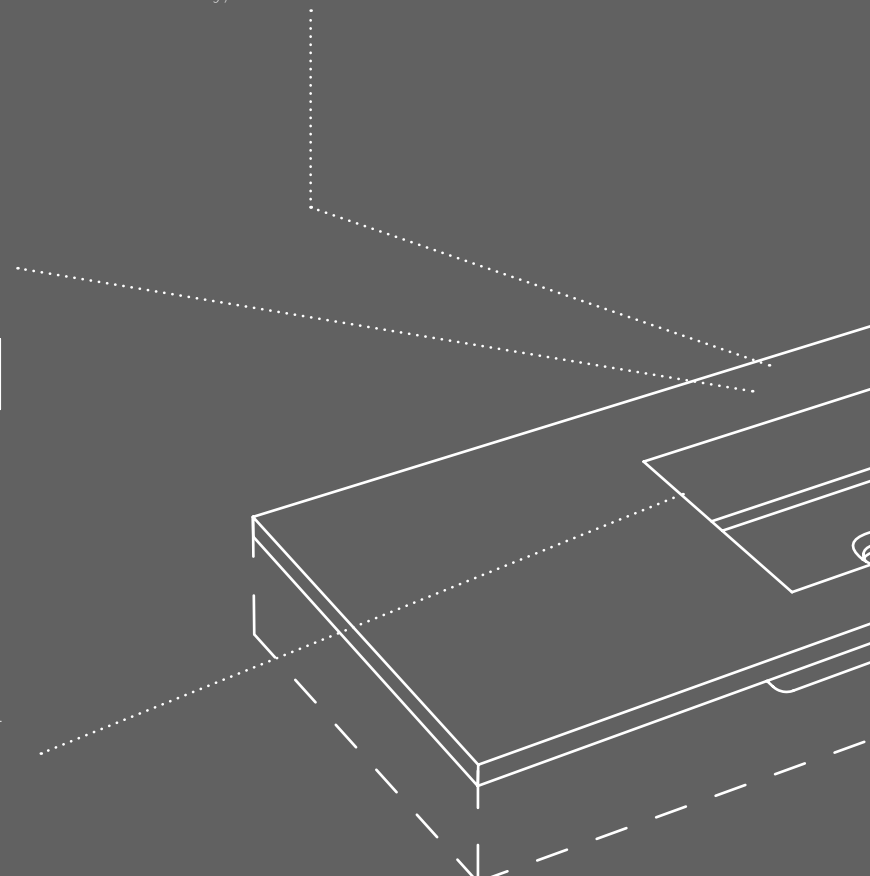


+220€ ao PVP  
(Por Cuba)

Derry 100x37



+380€ ao PVP  
(Por Cuba)



## 2

### Abas

Indique caso pretenda bancada quais são as Abas que pretende.

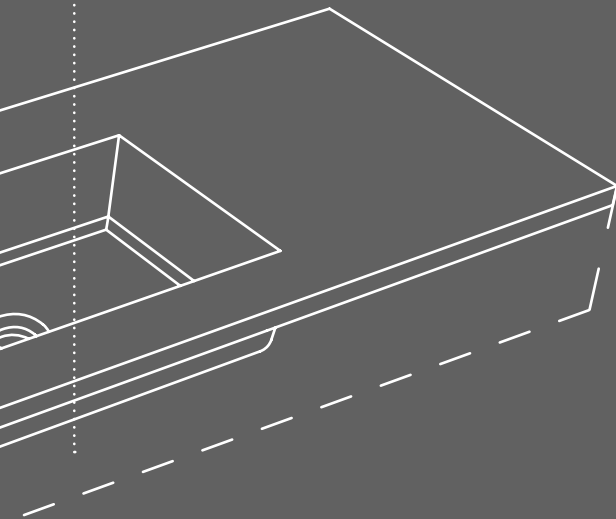
Nenhuma

Só Frontal

Frontal + 1 Lateral

Frontal + 2 Laterais

(Só para medidas de catálogo, ou seja de 10cm em 10cm)



## 2.1

### Toalheiros Laterais para Lavatórios

Indique caso pretenda Toalheiros nas laterais, quais são as suas disposições.

Nenhum



1 Lateral  
Acrésc. +7cm à medida do tampo



+45€ ao PVP

Duplo  
Acrésc. +14cm à medida do tampo



+85€ ao PVP

## 2.2

### Toalheiros para Bancadas

Indique, caso pretenda Toalheiros nas abas, quais são as suas disposições.  
(Para abas iguais ou superiores a 12cm de altura)

Nenhum



Frontal  
1 ou mais dependendo do comprimento da bancada (34, 45, 75 e 95 cm)



+45€ ao PVP

1 Lateral (34cm)



+45€ ao PVP

2 Laterais (34cm)



+85€ ao PVP

Aconselhamos que sempre no momento de encomenda, faça um desenho com as informações de medida e configuração para que a informação do produto que pretende nos seja explícita, e assim conseguirmos prestar um serviço com maior rapidez e qualidade.



# Estocolmo





# Estocolmo



# Estocolmo



# Estocolmo





# Estocolmo



# Estocolmo

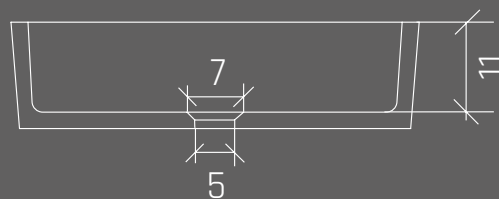
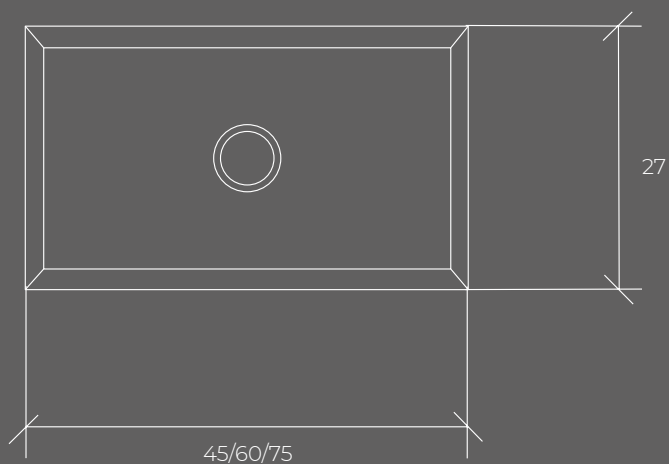




# Estocolmo



# Estocolmo



## POSIÇÕES DA CUBA



Centro



Direita



Esquerda



Dupla

## COMPRIMENTOS DISPONÍVEIS



45x27



60x27  
+110€ ao PVP

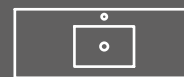


75x27  
+220€ ao PVP

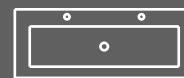
## OPÇÕES DE FURO DE TORNEIRA



s/Furo



c/1 Furo



c/2 Furos

Medida	PVP 1,2 a 15cm de Espessura	
	c/1 Cuba	c/2 Cubas
60	430€	-
70	450€	-
80	470€	-
90	510€	-
100	555€	-
110	595€	-
120	635€	930€
130	680€	980€
140	740€	1025€
150	780€	1080€
160	825€	1125€
170	900€	1170€
180	940€	1220€
190	980€	1250€
200	1030€	1310€
210	1100€	1380€
220	1150€	1450€
230	1200€	1520€
240	1250€	1600€
250	1300€	1680€



45x27



60x27

+110€ ao PVP



75x27

+220€ ao PVP

## Observações Técnicas:

-Altura da Cuba 11cm.

-Profundidade mínima sem furo de misturadora, 38cm  
 -Profundidade mínima com furo de misturadora, 42cm

-1 Cuba de 45cm, disponível para lavatórios e bancadas de comprimento igual ou superior a 60cm  
 -2 Cubas de 45cm, disponível para lavatórios e bancadas de comprimento igual ou superior a 120cm

-1 Cuba de 60cm, disponível para lavatórios e bancadas com comprimento igual ou superior a 70cm.  
 -2 Cubas de 60cm, disponível para lavatórios e bancadas com comprimento igual ou superior a 140cm.

-1 Cuba de 75cm, disponível para lavatórios e bancadas com comprimento igual ou superior a 100cm.  
 -2 Cubas de 75cm, disponível para lavatórios e bancadas com comprimento igual ou superior a 200cm.

-Bancadas c/3 Abas apenas disponíveis para medidas de tabela.

-Medidas Superiores a 250cm Sob Orçamento e sujeitas a confirmação por parte da Moovlux.

-Sistemas de Fixação à parede incluídos.

-Cada Toalheiro Acresce 45€ ao PVP

-Prazo de entrega de 4/5 semanas.

Acabamentos  
(Brilho ou Mate)

Branco

Preto (+20% ao PVP) | Prazo de entrega de 5/6 Semanas

Antracite (+20% ao PVP) | Prazo de entrega de 5/6 Semanas

Derry





# Derry




# Derry



# Derry



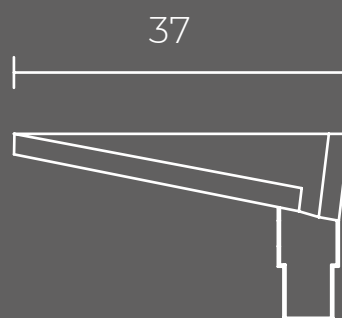
# Derry



37



12



37



50/80/100

## POSIÇÕES DA CUBA



Centro



Direita



Esquerda



Dupla



Tripla

## COMPRIMENTOS DISPONÍVEIS



50x37



80x37  
+250€ ao PVP  
(por Cuba)



100x37  
+380€ ao PVP  
(por Cuba)

## OPÇÕES DE FURO DE TORNEIRA



s/ Furo



c/1 Furo por Cuba



c/2 Furos por Cuba



PVP  
1,5 a 15cm de Espessura

Medida	c/1 Cuba	c/2 Cubas
70	560€	-
80	580€	-
90	620€	-
100	660€	-
110	700€	-
120	740€	-
130	790€	1200€
140	850€	1240€
150	900€	1280€
160	940€	1330€
170	990€	1370€
180	1040€	1410€
190	1095€	1460€
200	1140€	1500€
210	1200€	1550€
220	1260€	1600€
230	1320€	1650€
240	1380€	1700€
250	1450€	1750€

Observações Técnicas:

-Altura da Cuba 10cm.

-Profundidade mínima 46cm

-1 Cuba de 50cm, disponível para lavatórios e bancadas com comprimento igual ou superior a 70cm.

-2 Cubas de 50cm, disponível para lavatórios e bancadas com comprimento igual ou superior a 130cm.

-1 Cuba de 80cm, disponível para lavatórios e bancadas com comprimento igual ou superior a 100cm.

-2 Cubas de 80cm, disponível para lavatórios e bancadas com comprimento igual ou superior a 190cm.

-1 Cuba de 100cm, disponível para lavatórios e bancadas com comprimento igual ou superior a 120cm.

-2 Cubas de 100cm, disponível para lavatórios e bancadas com comprimento igual ou superior a 230cm.

-Bancadas c/3 Abas apenas disponíveis para medidas de tabela.

-Medidas Superiores a 250cm Sob Orçamento e sujeitas a confirmação por parte da Moovlux.

-Sistemas de Fixação à parede incluídos.

-Cada Toalheiro Acresce 45€ ao PVP

-Prazo de entrega de 4/5 semanas.

Acabamentos  
(Brilho ou Mate)

 Branco

 Preto (+20% ao PVP) | Prazo de entrega de 5/6 Semanas

 Antracite (+20% ao PVP) | Prazo de entrega de 5/6 Semanas



# Tamos Bancadas






# Carga Mineral





# Tampos Bancadas



# Carga Mineral



Medida	PVP Tampo	PVP Bancada/ Prateleira
60	180€	355€
70	220€	380€
80	240€	410€
90	280€	440€
100	300€	470€
110	340€	490€
120	360€	520€
130	400€	545€
140	420€	565€
150	460€	590€
160	480€	630€
170	520€	660€
180	540€	725€
190	580€	770€
200	600€	810€
210	640€	850€
220	660€	890€
230	700€	930€
240	720€	970€
250	760€	995€

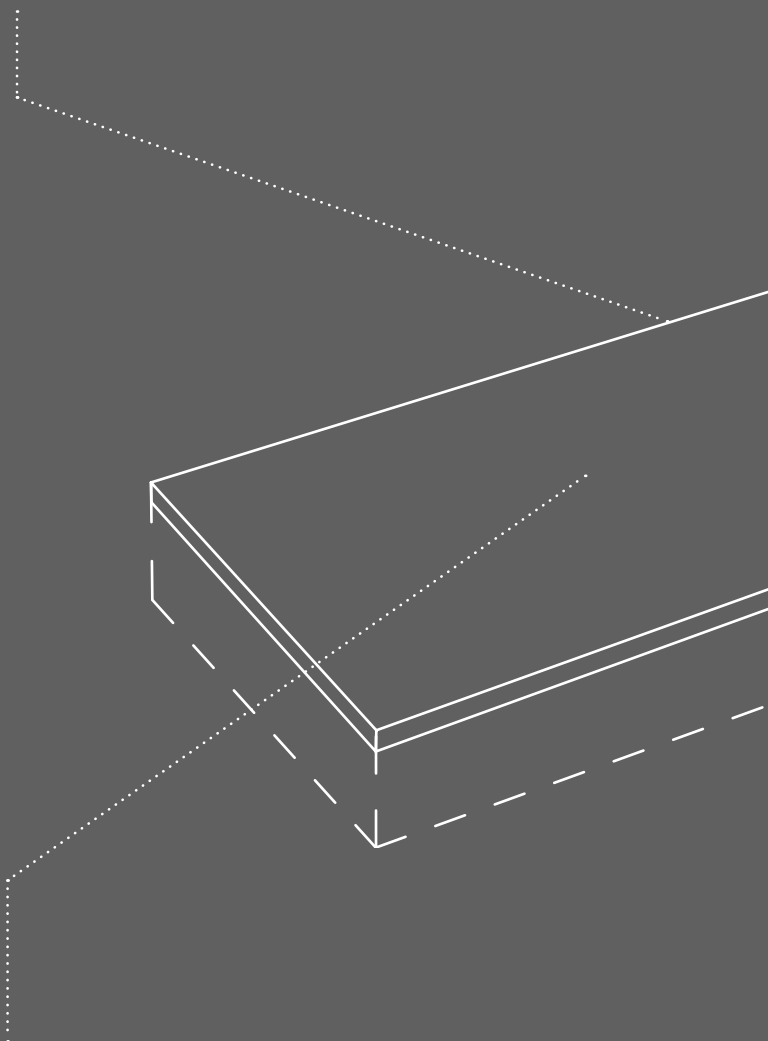
## 1

### Medida

Indique a medida desejada.

Comprimento      Altura      Profundidade

Min. 60 cm      Min. 2 cm / Max. 15 cm      Min. 36 cm / Max. 50 cm



## 3

### Furação

Caso pretenda que o tampo ou bancada tenha furação, indique quais são as furações pretendidas.

s/Furação

c/Furação



### Acabamentos (Brilho ou Mate)

- Branco
- Preto (+20% ao PVP)  
Prazo de entrega de 5/6 Semanas
- Antracite (+20% ao PVP)  
Prazo de entrega de 5/6 Semanas

Entrega em 4/5 Semanas.

## 2

### Abas

Indique caso pretenda bancada  
quais são as Abas que pretende.

Nenhuma



Só Frontal

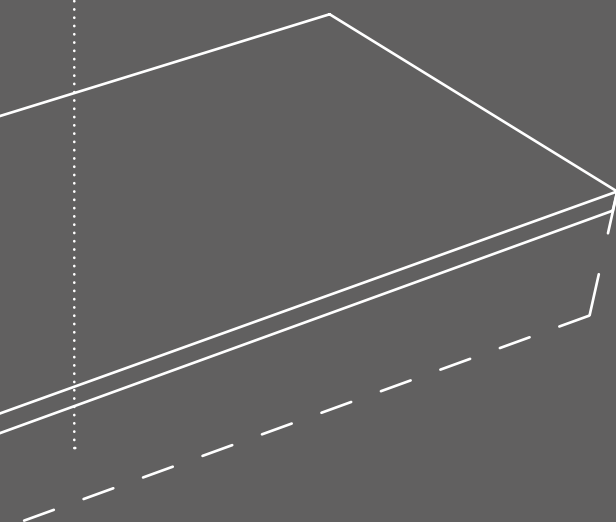


Frontal + 1 Lateral



Frontal+ 2 Laterais

(Só para medidas de catálogo, ou seja de 10cm em 10cm)



## 2.1

### Toalheiros para Tampos Sem Aba

Indique caso pretenda Toalheiros nas laterais, quais são as suas disposições.

Nenhum



1 Lateral  
Acréscce +7cm à medida do  
tampo

**Tampo Reversível**



+45€ ao PVP

Duplo  
Acréscce +14cm à  
medida do tampo



+85€ ao PVP

## 2.2

### Toalheiros para Bancadas

Indique, caso pretenda Toalheiros nas abas, quais são as suas disposições.  
(Para abas iguais ou superiores a 12cm de altura)

Nenhum



Frontal  
1 ou mais dependendo do  
comprimento da bancada  
(34, 45, 75 e 95 cm)



+45€ ao PVP

1 Lateral  
(34cm)



+45€ ao PVP

2 Laterais  
(34cm)



+85€ ao PVP

Aconselhamos que sempre no momento de encomenda, faça um desenho com as informações de medida e configuração, para que a informação do produto que pretende nos seja explícita, e assim conseguirmos prestar um serviço com mais rapidez e qualidade.



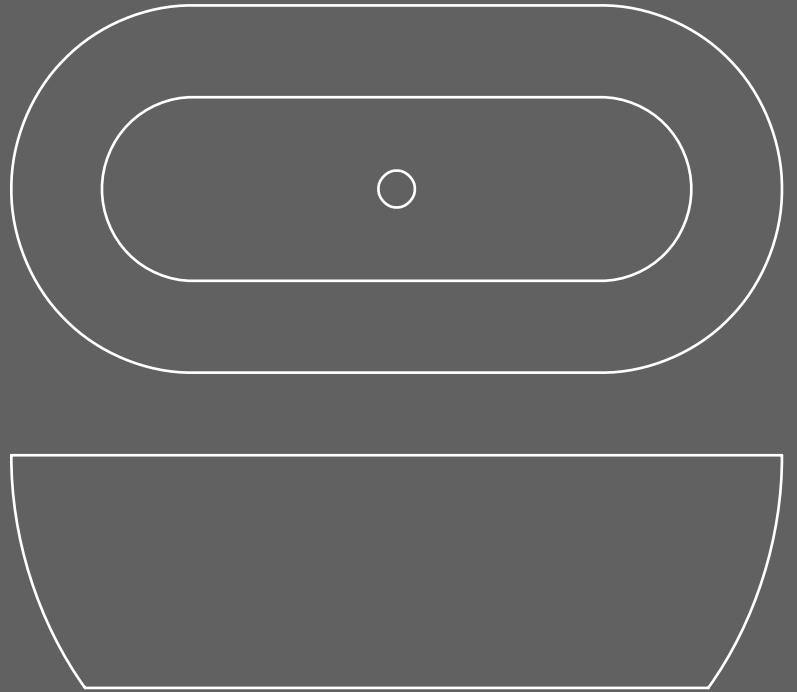
Banheira








# Alaska



# Alaska




75\*/80



150\*/160/170

54



Acabamentos

■ Branco Mate

Medida	PVP
150x54x75	4175€
160x54x80	4365€
170x54x80	4445€

Entrega em 4/5 Semanas.

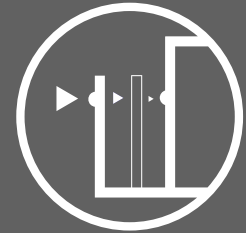
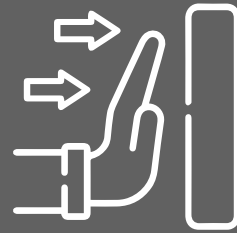
Medidas apresentadas em centímetros. Acresce IVA à taxa legal em vigor.







# New Ripper



## Composição 1

PVP Total 1670€

- New Ripper 140x40x46 c/2 Pios c/2 Gavetas Branco Brilho Frente Camel Brilho c/Tampo Branco Brilho - 690€
- 2 Lavatórios Estugarda - 280€
- 2 Espelhos LED Marte, 60x80, 5500K - 640€
- Aplique Alicia Cromado - 60€



# New Ripper

## Composição 2

PVP Total 857€

- New Ripper 80x40x46 c/1 Pio c/1 Gaveta Branco Brilho Frente Azul Mar Brilho
- c/Lavatório de Encastrar Cerâmico 80x46 c/1 Pio ao Centro Branco Brilho - 510€
- Toalheiro Lateral Moss 36 Cromado - 37€
- Espelho LED Mercúrio, Ø80, 4200K - 310€





# New Ripper

Composição 3

PVP Total 1314€

- New Ripper 100x40x46 c/1 Pio c/1 Gaveta Branco Mate  
c/ Bancada Misy 100x12x46
- c/1 Pio ao Centro s/Furo Branco Mate - 935€
- Espelho LED Mercúrio, Ø80, 5500K - 310€
- Toalheiro de Parede Linz 50x8 Preto Mate - 69€





# New Ripper

## Composição 4

PVP Total 1840€

- New Ripper 120x40x46 c/1 Pio Esquerdo c/1 Gavetão + 1 Gaveta Antracite Brilho Frente Cinza Médio Brilho c/Lavatório de Encastrar Cerâmico 120x46 c/1 Pio Esquerdo Branco Brilho - 830€
- Espelho LED Mercúrio, Ø80, 5500K - 310€
- Coluna New Ripper 40x160x25 Antracite Brilho c/Frente Cinza Médio Brilho - 700€






Construção em MDF.  
Sistema Tic-Tac.




Sistema Soft Close


# New Ripper




Móvel		PVP c/Tampo	PVP c/Lavatório Cerâmico	PVP c/Lavatório Misy	PVP c/Bancada Misy*
1 Gaveta					
60x40x46	1 Pio	440€	470€	-	-
70x40x46	1 Pio	450€	490€	-	-
80x40x46	1 Pio	460€	510€	700€	820€
90x40x46	1 Pio	480€	550€	-	-
100x40x46	1 Pio	500€	580€	795€	935€
120x40x46	1 Pio	520€	640€	825€	985€
120x40x46	2 Pios	540€	680€	1000€	1170€



Móvel		PVP c/Tampo	PVP c/Lavatório Cerâmico	PVP c/Lavatório Misy*	PVP c/Bancada Misy*
1 Gavetão + 1 Gaveta					
100x40x46	1 Pio Esq ou Dir (70+30)	620€	740€	955€	1100€
120x40x46	1 Pio Esq ou Dir (80+40)	650€	830€	1040€	1190€
140x40x46	1 Pio Esq ou Dir (90+50)	680€	-	1200€	1360€



Móvel		PVP c/Tampo	PVP c/Lavatório Cerâmico	PVP c/Lavatório Misy*	PVP c/Bancada Misy*
2 Gavetas					
120x40x46	2 Pios (60+60)	660€	800€	1120€	1290€
140x40x46	2 Pios (70+70)	690€	-	1250€	1400€
150x40x46	2 Pios (75+75)	850€	1150€	-	-



Coluna		PVP
2 Portas (100+60)		
40x160x25	Esq ou Dir	700€



Acabamentos  
(Brilho ou Mate)

Branco	Cinza Claro	Cinza Médio	Antracite	Preto	Prata
Creme	Camel	Ouro	Cobre	Azeitona	Chocolate
Verde Água	Azul Mar	Azul Escuro	Rosa	Vermelho	

Entrega 4/5 semanas.

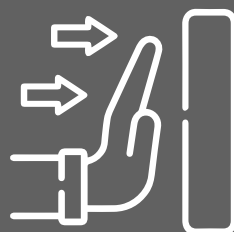
\*Lavatórios/Bancadas Misy na cor preta e antracite acresce +20% ao PVP. | Prazo de Entrega de 5/6 Semanas.

Medidas apresentadas em centímetros. Acresce IVA à taxa legal em vigor.





# Curvatto



## Composição 1

PVP Total 1765€

- Curvatto 120x50 c/1 Pio Esquerdo  
c/2 Gavetas +2 Gavetas Interiores Branco Brilho  
c/Tampo Branco Brilho - 1365€
- Lavatório Detroit - 60€
- Espelho 120x70 c/Moldura de 1cm  
Prata Brilho - 280€
- Aplique Alicia Cromado - 60€



# Curvatto

## Composição 2

PVP Total 1270€

- Curvatto 100x30 c/1 Pio Esquerdo c/2 Gavetas Branco Mate c/Frentes Preto Mate c/Tampo Branco Mate - 910€
- Lavatório Valencia Preto Mate - 160€
- Espelho Circular Ø70 c/Moldura de 1cm Branco Mate - 140€
- Aplique LED Alicia Preto Mate - 60€







# Curvatto

## Composição 3

PVP Total 1775€

- Curvatto 120x50 c/1 Pio Direito c/4 Cavetas Branco Brilho c/Frentes Rosa Brilho c/Tampo Branco Brilho - 1365€
- Lavatório Manchester - 100€
- Espelho LED Mercúrio, Ø80, 5500K - 310€



# Curvatto

## Composição 4

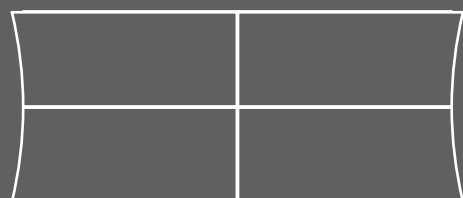
PVP Total 1775€

- Curvatto 120x30 c/1 Pio Esquerdo c/2 Gavetas Preto Mate
- c/Lavatório de Encastrar em Carga Mineral Branco Mate - 1485€
- Espelho LED Saturno Ø70 5500K - 290€






Móvel		PVP c/Tampo	PVP c/Lavatório Carga Mineral	
2 Gavetas			Branco (Brilho/Mate)	Preto/Antracite (Brilho/Mate)
100x30	1 Pio Esq ou Dir	910€	1315€	1315€
120x30	1 Pio Esq ou Dir	1025€	1485€	1485€



Móvel		PVP c/Tampo	PVP c/Lavatório Carga Mineral	
4 Gavetas			Branco (Brilho/Mate)	Preto/Antracite (Brilho/Mate)
100x50	1 Pio Esq ou Dir	1130€	1535€	1530€
120x50	1 Pio Esq ou Dir	1365€	1825€	1825€



Móvel		PVP c/Tampo	PVP c/Lavatório Carga Mineral	
2 Gavetões + 2 Gavetas Interiores			Branco (Brilho/Mate)	Preto/Antracite (Brilho/Mate)
100x50	1 Pio Esq ou Dir	1130€	1535€	1530€
120x50	1 Pio Esq ou Dir	1365€	1825€	1825€

Acabamentos  
(Brilho ou Mate)

Branco	Cinza Claro	Cinza Médio	Antracite	Preto	Prata
Creme	Camel	Ouro	Cobre	Azeitona	Chocolate
Verde Água	Azul Mar	Azul Escuro	Rosa	Vermelho	

Entrega 4/5 semanas.

Medidas apresentadas em centímetros. Acresce IVA à taxa legal em vigor.

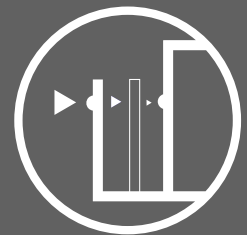
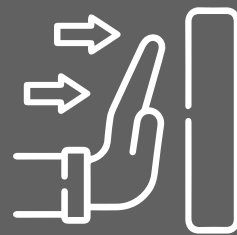
Luxury







# Luxury



## Composição 1

PVP Total 1953€

- Luxury 150x30x46 c/2 Pios
- c/2 Gavetas c/1 Cubo Aberto Branco Mate
- c/Tampo Branco Brilho - 1360€
- 2 Lavatórios Meca - 148€
- Espelho 150x70 c/Moldura de 1cm
- Preto Mate - 325€
- 2 Apliques Alicia Preto Mate - 120€



# Luxury

## Composição 2

PVP Total 1678€

- Luxury 120x30 c/1 Pio c/1 Gaveta Antracite Mate
- c/Lavatório de Encastrar Cerâmico 120x46 c/1 Pio ao Centro Branco Brilho - 1190€
- Espelho 120x70 c/Moldura de 1cm Preto Mate - 280€
- Aplicador LED Alicia Preto Mate - 60€
- 2 Toalheiros de Parede Linz 60x8 Preto Mate - 148€



# Luxury

## Composição 3

PVP Total 1222€

-Luxury 120x30x46 c/1 Pio c/1 Gaveta Branco Brilho c/Tampo Ouro Brilho - 1070€

-Lavatório Lerida - 75€

-Espelho 120x60 Orla Alumínio - 77€





# Luxury

## Composição 4

PVP Total 2334€

- Luxury 150x60x46 c/2 Pios c/4 Gavetas c/1 Cubo Preto Mate
- c/Lavatório de Encastrar Cerâmico 150x46 c/2 Pios Branco Brilho - 1820€
- Espelho 150x70 c/Moldura de 1cm Preto Mate - 325€
- 2 Apliques LED Alicia Preto Mate - 120€
- Toalheiro Linz 50x8 Preto Mate - 69€







# Luxury

## Composição 5

PVP Total 1490€

- Luxury 90x60x46 c/1 Pio c/2 Gavetas Branco Brilho
- c/Lavatório de Encastrar Cerâmico 90x46 Branco Brilho - 1175€
- Espelho 90x70 c/Moldura Clássico Branco Brilho - 255€
- Aplique LED Alicia Branco Mate - 60€



# Luxury



## Configurações Por Tamanho

60



90



120



Móvel		PVP c/Tampo	PVP c/Lavatório Cerâmico	PVP c/Lavatório Misy*	PVP c/Bancada Misy*
1 Gaveta					
60x30x46	1 Pio	855€	885€	-	-
90x30x46	1 Pio	970€	1040€	-	-
120x30x46	1 Pio	1070€	1190€	1375€	1535€
120x30x46	2 Pios	1110€	1250€	1570€	1740€



Móvel		PVP c/Tampo	PVP c/Lavatório Cerâmico	PVP c/Lavatório Misy*	PVP c/Bancada Misy*
2 Gavetas (60+60)					
120x30x46	2 Pios	1140€	1280€	1600€	1770€



Móvel		PVP c/Tampo	PVP c/Lavatório Cerâmico	PVP c/Lavatório Misy*	PVP c/Bancada Misy*
1 Gaveta + Cubo + 1 Gaveta					
120x30x46	2 Pios (50+20+50)	1300€	1440€	1760€	1930€
150x30x46	2 Pios (60+30+60)	1360€	1660€	-	-



Coluna		PVP
1 Porta		
30x120x25	Esq ou Dir	950€




Construção em MDF.  
Sistema Tic-Tac.

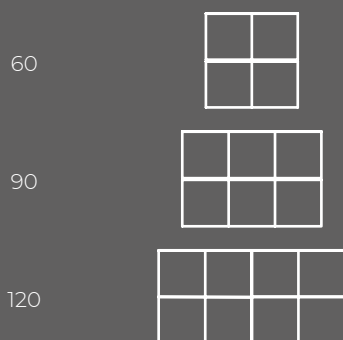


Sistema Soft Close


Luxury




Configurações Por Tamanho



Móvel		PVP c/Tampo	PVP c/Lavatório Cerâmico	PVP c/Lavatório Misy*	PVP c/Bancada Misy*
2 Gavetas					
60x60x46	1 Pio	990€	1020€	-	-
90x60x46	1 Pio	1105€	1175€	-	-
120x60x46	1 Pio	1265€	1385€	1570€	1730€
120x60x46	2 Pios	1300€	1440€	1760€	1930€



Móvel		PVP c/Tampo	PVP c/Lavatório Cerâmico	PVP c/Lavatório Misy*	PVP c/Bancada Misy*
4 Gavetas					
120x60x46	2 Pios (60+60)	1335€	1475€	1795€	1965€



Móvel		PVP c/Tampo	PVP c/Lavatório Cerâmico	PVP c/Lavatório Misy*	PVP c/Bancada Misy*
2 Gavetas + 1 Cubo + 2 Gavetas					
120x60x46	2 Pios (50+20+50)	1485€	1625€	1945€	2115€
150x60x46	2 Pios (60+30+60)	1520€	1820€	-	-

Acabamentos  
(Brilho ou Mate)



Entrega 4/5 semanas.

\*Lavatórios/Bancadas Misy na cor preta e antracite acresce +20% ao PVP. | Prazo de Entrega de 5/6 Semanas.

Medidas apresentadas em centímetros. Acresce IVA à taxa legal em vigor.

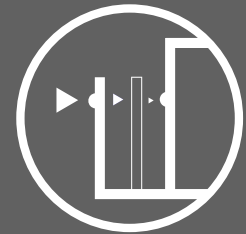
Round







# Round



## Composição 1

PVP Total 2040€

- Round 140x50x48 c/1 Pio Esquerdo  
c/2 Gavetões c/2 Gavetas  
Chocolate Mate Frente Ouro Brilho - 1475€
- Lavatório Colorado Ouro - 160€
- Espelho Round 140x70 Ouro Brilho - 325€
- Aplicação LED Beatriz Cromado - 80€



# Round

## Composição 2

PVP Total 1395€

- Round 90x50x48 c/1 Pio c/2 Gavetas Preto Mate Frente Branco Mate - 1035€
- Lavatório Valencia Branco Mate - 160€
- Espelho Circular Ø70 c/Moldura de 1cm Preto Mate - 140€
- Aplique LED Alicia Preto Mate - 60€





# Round

Composição 3  
PVP Total 2100€

- Round 140x30x48 c/2 Pios c/2 Gavetas Chocolate Mate Frente Prata Mate - 1220€
- 2 Lavatórios Memphis Branco Brilho - 240€
- 2 Espelhos LED Marte 60x80 5500K - 640€



# Round

## Composição 4

PVP Total 1855€

- Round 80x30x48 c/1 Pio c/1 Caveta Creme Brilho Frente Branco Brilho - 805€
- Lavatório Leon Branco Brilho - 110€
- Espelho LED Marte 80x80 5500K - 340€
- Coluna Round 30x160x25 a Abrir p/Esquerda Creme Brilho Frente Branco Brilho - 600€





Round



# Round



## Móvel

### 1 Gaveta

		PVP
60x30x48	1 Pio	715€
70x30x48	1 Pio	785€
80x30x48	1 Pio	805€
90x30x48	1 Pio	855€
100x30x48	1 Pio	865€
120x30x48	1 Pio	910€



## Pio

Esquerdo

Direito



## Móvel

### 1 Gavetão + 1 Gaveta

## PVP

120x30x48	1 Pio Esq ou Dir (40+80)	1005€
140x30x48	1 Pio Esq ou Dir (40+100)	1210€




## Móvel

### 2 Gavetas

## PVP

120x30x48	2 Pios (60+60)	1015€
140x30x48	2 Pios (70+70)	1220€



## Móvel

### 2 Gavetas

## PVP

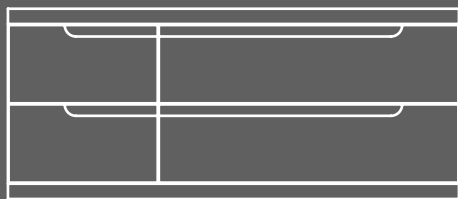
60x50x48	1 Pio	910€
70x50x48	1 Pio	980€
80x50x48	1 Pio	1015€
90x50x48	1 Pio	1035€
100x50x48	1 Pio	1060€
120x50x48	1 Pio	1105€

Construção em MDF.  
Tampo e funco com 4cm.  
Móvel sempre c/Tampo.



Sistema Soft Close

Round



Pio

Esquerdo

Direito




Móvel

2 Gavetões + 2 Gavetas

PVP

120x50x48 1 Pio Esq ou Dir (40+80) 1290€

140x50x48 1 Pio Esq ou Dir (40+100) 1475€



Móvel

4 Gavetas

PVP

120x50x48 2 Pios (60+60) 1300€

140x50x48 2 Pios (70+70) 1485€

Abertura

Abrir p/Esquerda

Abrir p/Direita



Coluna

1 Porta

PVP

30x160x25 Esq ou Dir 600€



Acabamentos  
(Brilho ou Mate)

Branco

Cinza Claro

Cinza Médio

Antracite

Preto

Prata

Creme

Camel

Ouro

Cobre

Azeitona

Chocolate

Verde Água

Azul Mar

Azul Escuro

Rosa

Vermelho

Entrega 4/5 semanas.

Medidas apresentadas em centímetros. Acresce IVA à taxa legal em vigor.

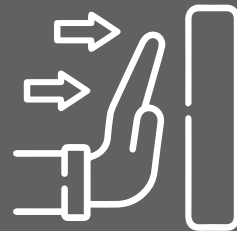

Classic







# Classic



## Composição 1

PVP Total 1420€

- Classic 120x80x46 c/1 Pio Direito c/1 Gavetão c/1 Gaveta Carvalho Cinza Frente Cinza Médio Mate c/Pés Carvalho Cinza
- c/Lavatório de Encastrar Cerâmico 120x46 c/1 Pio Direito Branco Brilho - 1210€
- Espelho Lipi 100 Preto Mate - 210€



# Classic

## Composição 2

PVP Total 1095€

-Classic 100x75x46 c/1 Pio c/1 Gaveta Carvalho Frente Branco Brilho c/Pés Carvalho - 865€

-Lavatório Badajoz Branco Brilho - 90€

-Espelho Circular Ø70 c/Moldura de 3cm Branco Brilho - 140€



# Classic

## Composição 3


PVP Total 1020€

- Classic 80x75x46 c/1 Pio c/1 Gaveta Azul Mar Mate c/Pés Carvalho - 805€
- Lavatório Valência Branco Brilho - 75€
- Espelho Circular Ø70 c/Moldura de 1cm Ouro Mate - 140€






# Classic



Móvel		PVP c/Tampo (Altura Total c/ Pés 75)	PVP c/Lavatório Cerâmico (Altura Total c/ Pés 80)	PVP c/Lavatório Misy* (Altura Total c/Pés 80)	PVP c/Bancada Misy* (Altura Total c/Pés 87)
1 Gaveta					
60x25x46	1 Pio	760€	790€	-	-
70x25x46	1 Pio	795€	835€	-	-
80x25x46	1 Pio	805€	855€	1045€	1165€
100x25x46	1 Pio	865€	945€	1160€	1300€
120x25x46	1 Pio	910€	1030€	1215€	1375€
120x25x46	2 Pios	920€	1060€	1380€	1550€




Móvel		PVP c/Tampo	PVP c/Lavatório Cerâmico	PVP c/Lavatório Misy*	PVP c/Bancada Misy*
1 Gaveta + Cubo					
80x30x46	1 Pio Esq ou Dir (60+20)	845€	925€	1165€	1265€
100x30x46	1 Pio Esq ou Dir (70+30)	905€	1025€	1240€	1385€
120x30x46	1 Pio Esq ou Dir (85+35)	950€	1130€	1340€	1490€
140x30x46	1 Pio Esq ou Dir (100+40)	1110€	-	1630€	1790€

Pio

Esquerdo

Direito



Móvel		PVP c/Tampo (Altura Total c/Pés 75)	PVP c/Lavatório Cerâmico (Altura Total c/Pés 80)	PVP c/Lavatório Misy* (Altura Total c/Pés 80)	PVP c/Bancada Misy* (Altura Total c/Pés 87)
c/2 Gavetas					
120x25x48	2 Pios (60+60)	1040€	1180€	1500€	1670€
140x25x48	2 Pios (70+70)	1200€	-	1760€	1910€

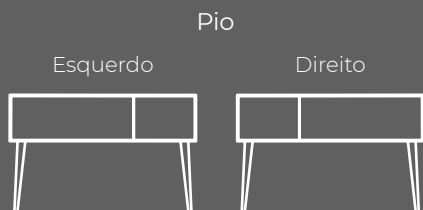



Construção em MDF.  
Pés em Madeira.  
Sistema Tic-Tac.  
Construção em Meia Esquadria.



Sistema Soft Close

Classic



Móvel		PVP c/Tampo (Altura Total c/Pés 75)	PVP c/Lavatório Cerâmico (Altura Total c/Pés 80)	PVP c/Lavatório Misy* (Altura Total c/Pés 80)	PVP c/Bancada Misy* (Altura Total c/Pés 87)
1 Gavetão + 1 Gaveta					
100x25x48	1 Pio Esq ou Dir (30+70)	985€	1105€	1320€	1465€
120x25x48	1 Pio Esq ou Dir (35+85)	1030€	1210€	1420€	1570€
140x25x48	1 Pio Esq ou Dir (40+100)	1190€	-	1710€	1870€



30x130x35  
+ Pés de 30cm

Coluna  
Esq ou Dir/1 Porta + 1 Gaveta

PVP  
800€



Acabamentos  
Lacados  
(Brilho ou Mate)

Branco	Cinza Claro	Cinza Médio	Antracite	Preto	Prata
Creme	Camel	Ouro	Cobre	Azeitona	Chocolate
Verde Água	Azul Mar	Azul Escuro	Rosa	Vermelho	

Acabamentos  
Folha de Madeira  
(Mate)

Carvalho	Carvalho Cinza	Wenguê	Nogueira
----------	----------------	--------	----------

Entrega 4/5 semanas.

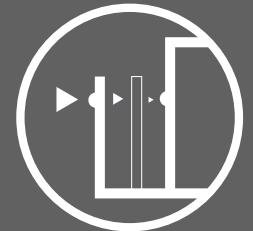
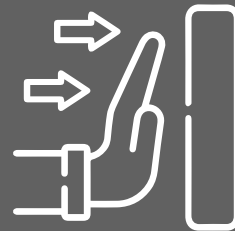

\*Lavatórios/Bancadas Misy na cor preta e antracite acresce +20% ao PVP.

Medidas apresentadas em centímetros. Acresce IVA à taxa legal em vigor.

# Classic Suspenso



# Classic Suspenso



## Composição 1

PVP Total 1734€

- Classic Suspenso 100x30x46 c/1 Pio  
c/1 Gavetão c/1 Gaveta Cobre Mate  
c/Bancada Standard 100x12x46  
c/1 Pio ao Cente - 1345€
- Espelho LED Mercúrio, Ø80, 5500K - 310€
- Toalheiro de Parede Linz 50x8 Bronze - 79€



# Classic Suspenso

## Composição 2

PVP Total 1184€

- Classic Suspenso 120x30x46 c/1 Pio Esquerdo c/2 Gavetas Preto Mate
- c/Lavatório de Encastrar Cerâmico 120x46 c/1 Pio Esquerdo Branco Brilho - 1030€
- Espelho 120x70 c/Moldura de 3cm Preto Mate - 110€
- Aplique LED Lara Cromado - 44€





# Classic Suspenso

Composição 3

PVP Total 1400€

- Classic Suspenso c/Tampo 140x30x46 c/2 Pios c/2 Gavetas c/1 Cubo Camel Mate - 1150€
- 2 Lavatórios Washington Branco Brilho - 140€
- Espelho 120x70 c/Moldura de 3cm Camel Mate - 110€



# Classic Suspenso

## Composição 4

PVP Total 1740€

- Classic Suspenso c/Tampo 120x30x46 c/1 Pio ao Centro c/1 Gaveta c/1 Cubo Branco Mate Preto Mate - 830€
- Lavatório Bangkok Branco Brilho - 120€
- Espelho 120x70 c/Moldura de 3cm Preto Mate - 110€
- Coluna Classic Suspenso 30x130x35 Branco Mate Frente Preto Mate - 680€





# Classic Suspenso




Móvel		PVP c/Tampo	PVP c/Lavatório Cerâmico	PVP c/Lavatório Misy*	PVP c/Bancada Misy*
1 Gaveta					
60x30x46	1 Pio	640€	670€	-	-
70x30x46	1 Pio	675€	715€	-	-
80x30x46	1 Pio	685€	735€	925€	1045€
100x30x46	1 Pio	745€	825€	1040€	1180€
120x30x46	1 Pio	790€	910€	1095€	1255€
120x30x46	2 Pios	800€	940€	1260€	1430€




Móvel		PVP c/Tampo	PVP c/Lavatório Cerâmico	PVP c/Lavatório Misy*	PVP c/Bancada Misy*
2 Gavetas					
120x30x46	2 Pios (60+60)	920€	1060€	1380€	1550€
140x30x46	2 Pios (70+70)	1080€	-	1640€	1790€



Móvel		PVP c/Tampo	PVP c/Lavatório Cerâmico	PVP c/Lavatório Misy*	PVP c/Bancada Misy*
1 Gavetão + 1 Gaveta					
100x30x46	1 Pio Esq ou Dir (70+30)	865€	945€	1200€	1345€
120x30x46	1 Pio Esq ou Dir (85+35)	910€	1030€	1300€	1450€
140x30x46	1 Pio Esq ou Dir (100+40)	1070€	-	1590€	1750€



Móvel		PVP c/Tampo	PVP c/Lavatório Cerâmico	PVP c/Lavatório Misy*	PVP c/Bancada Misy*
1 Gaveta + Cubo					
80x30x46	1 Pio Esq ou Dir (60+20)	725€	805€	1045€	1145€
100x30x46	1 Pio Esq ou Dir (70+30)	785€	905€	1120€	1265€
120x30x46	1 Pio Esq ou Dir (85+35)	830€	1010€	1220€	1370€
140x30x46	1 Pio Esq ou Dir (100+40)	990€	-	1510€	1670€





Construção em MDF.  
Sistema Tic-Tac.  
Construção em Meia Esquadria.



Sistema Soft Close

# Classic Suspenso



## Móvel

		PVP c/Tampo
1 Gaveta + 1 Cubo + 1 Gaveta		
120x30x46	2 Pios (50+20+50)	990€
140x30x46	2 Pios (55+30+55)	1150€
150x30x46	2 Pios (60+30+60)	1250€



## Coluna

30x130x35 Esq ou Dir/ 1 Porta + 1 Gaveta

PVP  
680€



### Acabamentos Lacados (Brilho ou Mate)

Branco	Cinza Claro	Cinza Médio	Antracite	Preto	Prata
Creme	Camel	Ouro	Cobre	Azeitona	Chocolate
Verde Água	Azul Mar	Azul Escuro	Rosa	Vermelho	

### Acabamentos Folha de Madeira (Mate)

Carvalho	Carvalho Cinza	Wenguê	Nogueira
----------	----------------	--------	----------

Entrega 4/5 semanas.

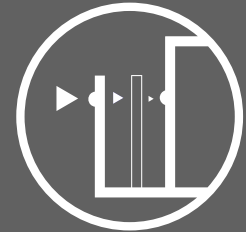
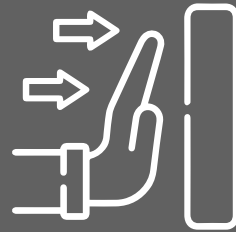
\*Lavatórios/Bancadas Misy na cor preta e antracite acresce +20% ao PVP.

Medidas apresentadas em centímetros. Acresce IVA à taxa legal em vigor.





# Discovery



## Composição 1

PVP Total 1184€

- Discovery c/Tampo 80x30x46 c/1 Pio c/1 Gaveta Preto Mátê Frente Carvalho - 395€
- Discovery c/Tampo 80x30x46 s/Salva Sifão c/1 Gaveta Preto Mátê Frente Carvalho - 395€
- Lavatório Pequim Branco Brilho - 84€
- Espelho LED Mercúrio, Ø80, 4200K - 310€



# Discovery

## Composição 2

PVP Total 1210€

- Discovery 120x30x46 c/1 Pio Esquerdo c/2 Gavetas Cobre Mate - 580€
- Lavatório Toronto Branco Brilho - 120€
- Cubo Discovery 100x20x46 Branco Mate - 200€
- Espelho LED Mercúrio, Ø80, 4200K - 310€







# Discovery

## Composição 3

PVP Total 1112€

- Discovery 80x30x46 c/1 Pio c/1 Gaveta Branco Brilho c/Tampo Branco Brilho - 395€
- Lavatório Seul - 68€
- Cubo Discovery 80x30x46 Preto Brilho - 200€
- Espelho LED Vénus, Ø80, 4200K - 380€
- Toalheiro de Parede Linz 50x8 Preto Mate - 69€



# Discovery

## Composição 4

PVP Total 1145€

-Discovery 120x30x46 c/2 Pios c/2 Gavetas Branco Brilho c/Tampo Cobre Brilho - 590€

-2 Lavatórios Las Vegas - 160€

-Espelho LED Marte 120x80 5500K - 395€



# Discovery

## Composição 5

PVP Total 2540€

- Discovery 180x30x46 c/2 Pios c/2 Gavetas Preto Mate c/Bancada em Carga Mineral 180x15x46 c/2 Pios Estocolmo c/Furo de Misturadora Branco Mate - 2140€
- 2 Espelhos Circular Ø70 c/Moldura de 1cm Preto Mate - 280€
- 2 Apliques LED Alicia Preto Mate - 120€





# Discovery

## Composição 6

PVP Total 1210€

- Discovery c/Tampo 70x30x46 s/Salva Sifão c/1 Gaveta Creme Brilho - 370€
- Bancada Misy 100x12x46 c/1 Pio Direito Branco Mate - 520€
- Espelho LED Marte 60x80 5500K - 320€





# Discovery

## Composição 7

PVP Total 1102€

- Discovery c/Tampo 70x30x46 s/Salva Sifão c/1 Gaveta Branco Brilho - 370€
- Tampo MDF de 4cm 140x46 Carvalho Cinza - 252€
- Lavatório Atlanta Branco Brilho - 90€
- Espelho LED Marte 45x90 5500K - 310€
- Suporte Toalheiro 42x21 Cromado - 80€



# Discovery

## Composição 8

PVP Total 1378€

- Discovery c/Tampo 80x30x46 c/1 Pio s/Salva Sifão Cinza Claro - 395€
- Bancada Misy 100x12x46 c/1 Pio à Esquerda c/Furo de Misturadora Branco Mate - 375€
- Espelho LED Marte 60x80 4200K - 320€
- Toalheiro Lateral Riga 35x95x20 Branco Mate - 288€

MOOVLUX



Móvel	PVP c/Tampo		PVP c/Lavatório Cerâmico			PVP c/Lavatório Misy*			PVP c/Bancada Misy*		
	1 Pio ao Centro	2 Pios	1 Pio ao Centro	Esq/Dir	2 Pios	1 Pio ao Centro	Esq/Dir	2 Pios	1 Pio ao Centro	Esq/Dir	2 Pios
1 Gaveta	1 Pio ao Centro	2 Pios	1 Pio ao Centro	Esq/Dir	2 Pios	1 Pio ao Centro	Esq/Dir	2 Pios	1 Pio ao Centro	Esq/Dir	2 Pios
60x30x46	345€	-	375€	-	-	-	-	-	-	-	-
70x30x46	370€	-	410€	-	-	-	-	-	-	-	-
80x30x46	395€	-	445€	475€	-	635€	715€	-	755€	815€	-
90x30x46	415€	-	485€	-	-	-	-	-	-	-	-
100x30x46	440€	-	520€	560€	-	735€	775€	-	875€	920€	-
120x30x46	460€	470€	580€	640€	610€	765€	850€	930€	925€	1000€	1100€

Construção em MDF.



Sistema Soft Close

Discovery



Móvel	PVP c/Tampo		PVP c/Lavatório Cerâmico		PVP c/Lavatório Misy*		PVP c/Bancada Misy*	
	2 Pios	Esq/Dir	2 Pios	Esq/Dir	2 Pios	Esq/Dir	2 Pios	Esq/Dir
2 Gavetas 120x30x46 (60+60)	590€	580€	730€	760€	1050€	970€	1220€	1120€
140x30x46 (70+70)	680€	670€	-	-	1240€	1190€	1390€	1350€
150x30x46 (75+75)	720€	710€	1020€	-	-	-	-	-
160x30x46 (80+80)	850€	840€	-	-	-	-	-	-
180x30x46 (90+90)	920€	910€	-	-	-	-	-	-



Módulo Cubo Aberto	PVP 20cm de Altura	PVP 30cm de Altura
60x46	160€	180€
80x46	180€	200€
100x46	200€	220€



40x140x25	Coluna	PVP
	Esq ou Dir / 2 Portas	550€



Acabamentos  
Lacados  
(Brilho ou Mate)

Branco	Cinza Claro	Cinza Médio	Antracite	Preto	Prata
Creme	Camel	Ouro	Cobre	Azeitona	Chocolate
Verde Água	Azul Mar	Azul Escuro	Rosa	Vermelho	

Acabamentos  
Folha de Madeira  
(Mate)

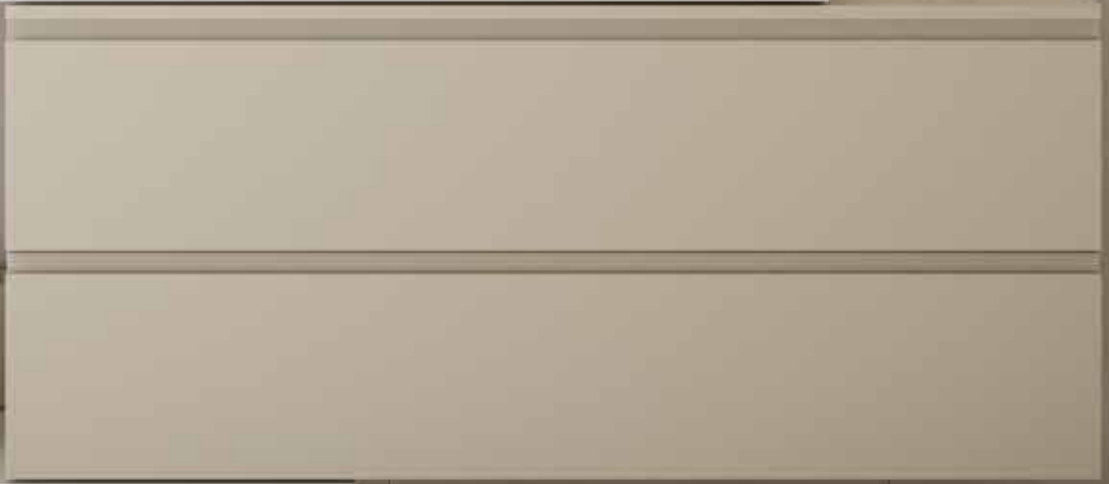
Carvalho	Carvalho Cinza	Wenguê	Nogueira
----------	----------------	--------	----------

Entrega 4/5 semanas.

\*Lavatórios/Bancadas Misy na cor preta e antracite acresce +20% ao PVP.

Medidas apresentadas em centímetros. Acresce IVA à taxa legal em vigor.

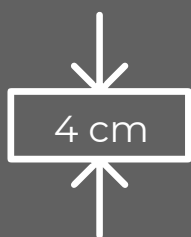

Laka







# Laka



## Composição 1

PVP Total 1610€

- Laka 140x60x46 c/1 Pio c/2 Gavetas c/Cubo Aberto
- Creme Brilho c/Tampo Branco - 990€
- Lavatório Macau Branco Brilho - 140 €
- Espelho LED Saturno, Ø90, 5500K - 480€



# Laka

## Composição 2

PVP Total 1170€

- Laka 120x40x46 c/1 Pí c/1 Gaveta c/1 Cubo Branco Brilho c/Tampo Direito Carvalho - 740€
- Lavatório Atlanta Branco Brilho - 90€
- Espelho LED Terra 100x80 5500K - 340€



Construção em MDF.  
Tampo com 4cm.



Sistema Soft Close

Laka



Opções do Tampo

Esquerdo

Direito



Móvel

1 Gaveta + 1 Cubo

PVP

80x40x46

1 Pio ao Centro  
(60+20)

645€

100x40x46

1 Pio ao Centro  
(70+30)

680€

120x40x46

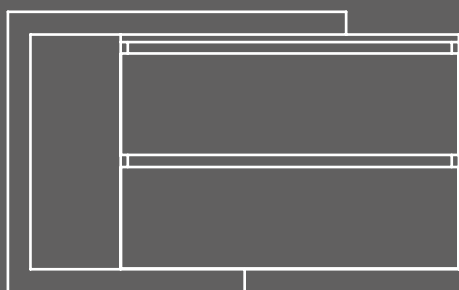
1 Pio ao Centro  
(85+35)

740€

140x40x46

1 Pio ao Centro  
(100+40)

830€



Opções do Tampo

Esquerdo

Direito



Móvel

2 Gavetas + 1 Cubo

PVP

80x60x46

1 Pio ao Centro  
(60+20)

760€

100x60x46

1 Pio ao Centro  
(70+30)

800€

120x60x46

1 Pio ao Centro  
(85+35)

880€

140x60x46


1 Pio ao Centro  
(100+40)

990€

Acabamentos


Lacados

(Brilho ou Mate)

 Branco

 Cinza Claro

 Cinza Médio

 Antracite

 Preto

 Prata

 Creme

 Camel


 Ouro


 Cobre

 Azeitona

 Chocolate

 Verde Água

 Azul Mar

 Azul Escuro

 Rosa

 Vermelho

Acabamentos

Folha de Madeira

(Mate)

 Carvalho

 Carvalho Cinza

 Wenguê

 Nogueira

Entrega 4/5 semanas.

Medidas apresentadas em centímetros. Acresce IVA à taxa legal em vigor.

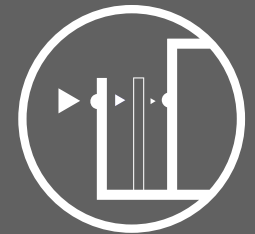

Remy







# Remy



## Composição 1

PVP Total 1260€

- Remy 120x60x46 c/1 Pio c/2 Gavetas c/Cubo Aberto
- Creme Brilho c/Tampo Carvalho Mate - 880€
- Lavatório Washington Branco Brilho - 70€
- Espelho LED Mercúrio Ø80 5500K - 310€



# Remy

## Composição 2

PVP Total 1065€

- Remy 100x40x46 c/1 Píó c/1 Gaveta Branco Brilho
- c/Tampo Direito Carvalho Cinza - 680€
- Lavatório Valencia Branco Brilho - 75€
- Espelho LED Terra 80x60 5500K - 310€



Construção em MDF.  
Tampo com 4cm.



Sistema Soft Close

Remy



Opções do Tampo

Esquerdo

Direito

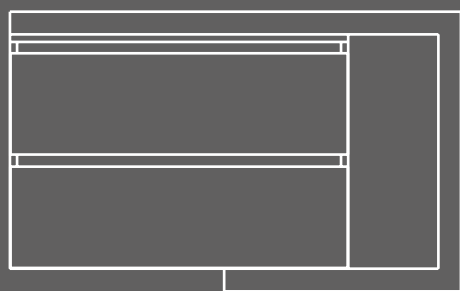


Móvel

1 Gaveta + 1 Cubo

PVP

80x40x46	1 Pio ao Centro (60+20)	645€
100x40x46	1 Pio ao Centro (70+30)	680€
120x40x46	1 Pio ao Centro (85+35)	740€
140x40x46	1 Pio ao Centro (100+40)	830€



Opções do Tampo

Esquerdo

Direito



Móvel

2 Gavetas + 1 Cubo

PVP

80x60x46	1 Pio ao Centro (60+20)	760€
100x60x46	1 Pio ao Centro (70+30)	800€
120x60x46	1 Pio ao Centro (85+35)	880€
140x60x46	1 Pio ao Centro (100+40)	990€

Acabamentos  
Lacados  
(Brilho ou Mate)

Branco	Cinza Claro	Cinza Médio	Antracite	Preto	Prata
Creme	Camel	Ouro	Cobre	Azeitona	Chocolate
Verde Água	Azul Mar	Azul Escuro	Rosa	Vermelho	

Acabamentos  
Folha de Madeira  
(Mate)

Carvalho	Carvalho Cinza	Wenguê	Nogueira
----------	----------------	--------	----------

Entrega 4/5 semanas.

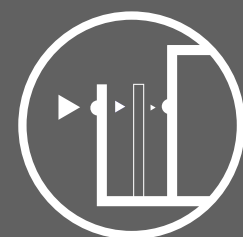
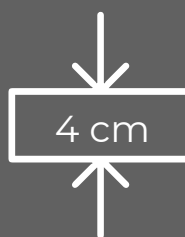

Medidas apresentadas em centímetros. Acresce IVA à taxa legal em vigor.







# Candy



## Composição 1

PVP Total 2130€

- Candy 140x38x46 c/2 Pios  
c/2 Gavetas c/Cubo Aberto  
Antracite Mate c/Tampo Wengê - 1030€
- 2 Lavatórios Sacramento Preto Mate/Bronze - 320€
- 2 Espelhos LED Sol, 50x90, 5500K - 780€



# Candy

## Composição 2

PVP Total 1606€

- Candy 140x38x46 c/2 Pios c/2 Gavetas Branco Brilho c/Tampo Carvalho - 990€
- 2 Lavatórios Berlim Branco Brilho - 136€
- Espelho LED Saturno, Ø90, 5500K - 480€




# Candy

## Composição 3

PVP Total 1850€



- Candy 120x38x46 c/1 Pio à Esquerda c/1 Gaveta c/1 Cubo à Direita Branco Brilho c/Tampo Nogueira - 820€
- Lavatório Liverpool Branco Brilho - 160€
- Coluna Discovery 40x160x25 c/2 Portas Nogueira c/Frentes Branco Brilho - 550€
- Espelho LED Marte, 60x80, 5500K - 320€



# Candy



MOOV LUX

## Móvel

1 Gaveta



		PVP
80x38x46	1 Pio	630€
90x38x46	1 Pio	660€
100x38x46	1 Pio	700€
120x38x46	1 Pio	780€
120x38x46	2 Pios	800€

## Móvel

2 Gavetas



		PVP c/1 Pio Esq ou Dir	PVP c/2 Pios
120x38x46	1 ou 2 Pios (60+60)	920€	930€
140x38x46	1 ou 2 Pios (70+70)	980€	990€
150x38x46	1 ou 2 Pios (75+75)	1040€	1050€
160x38x46	1 ou 2 Pios (80+80)	1100€	1110€



Construção em MDF.  
Tampo com 4cm.



Sistema Soft Close

Candy



Opções do Cubo

Esquerdo

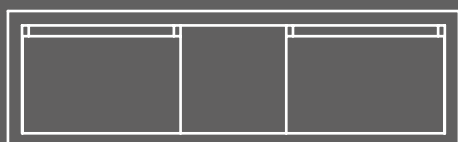
Direito



Móvel

1 Gaveta + 1 Cubo

Dimensões	Configuração	PVP
80x38x46	1 Pio Esq/Dir (60+20)	670€
90x38x46	1 Pio Esq/Dir (65+25)	700€
100x38x46	1 Pio Esq/Dir (70+30)	740€
120x38x46	1 Pio Esq/Dir (85+35)	820€
140x38x46	1 Pio Esq/Dir (100+40)	840€



Móvel

2 Gavetas + 1 Cubo

Dimensões	Configuração	PVP c/1 Pio Esq ou Dir	PVP c/2 Pios
120x38x46	1 ou 2 Pios (50+20+50)	960€	970€
140x38x46	1 ou 2 Pios (60+20+60)	1020€	1030€
150x38x46	1 ou 2 Pios (60+30+60)	1080€	1090€
160x38x46	1 ou 2 Pios (65+30+65)	1140€	1150€

Acabamentos  
Lacados  
(Brilho ou Mate)

Branco	Cinza Claro	Cinza Médio	Antracite	Preto	Prata
Creme	Camel	Ouro	Cobre	Azeitona	Chocolate
Verde Água	Azul Mar	Azul Escuro	Rosa	Vermelho	

Acabamentos  
Folha de Madeira  
(Mate)

Carvalho	Carvalho Cinza	Wenguê	Nogueira
----------	----------------	--------	----------

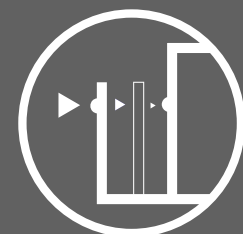


Entrega 4/5 semanas.

Medidas apresentadas em centímetros. Acresce IVA à taxa legal em vigor.

Palace



# Palace



## Composição 1

PVP Total 1678€

- Palace 150x38x46 c/2 Pios c/2 Gavetas Branco Brilho c/Tampo Carvalho - 1050€
- 2 Lavatórios Meca Branco Brilho - 148€
- Espelho LED Saturno, Ø90, 5500K - 480€



# Palace





Construção em MDF.  
Tampo com 4cm.



Sistema Soft Close

Palace



Móvel

1 Gaveta

Dimensões	Detalhes	PVP
80x38x46	1 Pio	630€
90x38x46	1 Pio	660€
100x38x46	1 Pio	700€
120x38x46	1 Pio	780€
120x38x46	2 Pios	800€



Móvel

2 Gavetas

Dimensões	Detalhes	PVP c/1 Pio Esq ou Dir	PVP c/2 Pios
120x30x46	1 ou 2 Pios (60+60)	920€	930€
140x30x46	1 ou 2 Pios (70+70)	980€	990€
150x30x46	1 ou 2 Pios (75+75)	1040€	1050€
160x30x46	1 ou 2 Pios (80+80)	1100€	1110€

Acabamentos  
Lacados  
(Brilho ou Mate)

Branco	Cinza Claro	Cinza Médio	Antracite	Preto	Prata
Creme	Camel	Ouro	Cobre	Azeitona	Chocolate
Verde Água	Azul Mar	Azul Escuro	Rosa	Vermelho	

Acabamentos  
Folha de Madeira  
(Mate)

Carvalho	Carvalho Cinza	Wenguê	Nogueira
----------	----------------	--------	----------

Entrega 4/5 semanas.

Medidas apresentadas em centímetros. Acresce IVA à taxa legal em vigor.

Modular  
Sugestão 1





# Modular




# Modular

Sugestão 2







# Modular

Sugestão 3



# Modular



Cubo Curto	PVP
Altura de 27cm	
20x27x45	75€
30x27x45	80€
40x27x45	85€
60x27x45	105€
70x27x45	110€
80x27x45	115€
100x27x45	130€



Módulo Porta Baixo	PVP
Altura de 27cm	
20x27x45	100€
30x27x45	105€
40x27x45	115€



Cubo Alto	PVP
Altura de 54cm	
20x54x45	95€
30x54x45	100€
40x54x45	105€



Módulo Porta Alto	PVP
Altura de 53cm	
20x54x45	120€
30x54x45	130€
40x54x45	140€



Módulo	PVP
1 Gaveta	
60x27x45 1 Pio	180€
70x27x45 1 Pio	190€
80x27x45 1 Pio	200€
100x27x45 1 Pio	220€



Tampo Modular (4cm)	PVP
60x4x46	70€
80x4x46	80€
100x4x46	100€
120x4x46	130€
140x4x46	160€
150x4x46	180€
160x4x46	200€
170x4x46	230€
180x4x46	250€

Tampos Fora de Medida  
Consultar Pág.185



Cubo c/Pio	PVP
Altura de 27cm	
60x27x45	105€
70x27x45	110€
80x27x45	115€
100x27x45	130€



Módulo	PVP
2 Gavetas	
60x54x45 1 Pio	240€
70x54x45 1 Pio	250€
80x54x45 1 Pio	260€
100x54x45 1 Pio	320€

## Acabamentos

	Todo White		Todo Baccata		Todo Halifax
	Todo Lincoln		Todo Artisan		

Frentes em cor diferente (lacado / melamina) acresce 50 €. | Entrega 4/5 semanas. | Ver cores pág. 195

Corpo ou todo em cor diferente (lacado / melamina) acresce 90€. | Entrega 4/5 semanas. | Ver cores pág. 195




Sugestão 1 - 140x27x45  
655€



1 Módulo de 2 Gavetas  
80x54x45 - 260€  
+1 Módulo Cubo Alto  
20x54x45 - 95€  
+1 Módulo Porta Alto  
40x54x45 - 140€  
+1 Tampo Modular  
140x4x46 - 160€

Sugestão 2 - 170x27x45  
900€



3 Módulos de 1 Gaveta  
70x27x45 - 570€  
+1 Módulo Cubo Alto  
30x54x45 - 100€  
+1 Tampo Modular  
170x4x46 - 230€

Sugestão 3 - 140x54x45  
705€



1 Módulo de 1 Gaveta  
80x27x45 - 200€  
+1 Módulo Cubo Baixo  
80x27x45 - 115€  
+1 Módulo Porta Alto  
30x54x45 - 130€  
+1 Módulo Cubo Alto  
30x54x45 - 100€  
+1 Tampo Modular  
140x4x46 - 160€

Sugestão 4 - 150x27x45  
620€



2 Módulos de 1 Gaveta  
60x27x45 - 360€  
+1 Módulo Cubo Baixo  
30x27x45 - 80€  
+ 1 Tampo Modular  
150x4x46 - 180€

Sugestão 5 - 160x54x45  
830€



2 Módulos de 1 Gaveta  
80x27x45 - 400€  
+2 Módulos Cubo Baixo  
80x27x45 - 230€  
+ 1 Tampo Modular  
160x4x46 - 200€

Sugestão 6 - 120x54x45  
570€



1 Módulo de 2 Gavetas  
60x54x45 - 240€  
+2 Módulo Cubo Alto  
30x54x45 - 200€  
+1 Tampo Modular  
120x4x46 - 130€

Sugestão 7 - 160x54x45  
775€



1 Módulo de 2 Gavetas  
80x54x45 - 260€  
+1 Módulo de 1 Gaveta  
80x27x45 - 200€  
+1 Módulo Cubo Baixo  
80x27x45 - 115€  
+ 1 Tampo Modular  
160x4x46 - 200€

Sugestão 8 - 100x27x45  
370€



1 Módulo Cubo Baixo  
30x27x45 - 80€  
+ 1 Módulo de 1 Gaveta  
70x27x45 - 190€  
+ 1 Tampo Modular  
100x4x46 - 100€

Sugestão 9 - 120x54x45  
605€



1 Módulo de 2 Gavetas  
80x54x45 - 260€  
+1 Módulo Cubo Alto  
20x54x45 - 95€  
+1 Módulo Porta Alto  
20x54x45 - 120€  
+1 Tampo Modular  
120x4x46 - 130€

Sugestão 10 - 80x27x45  
360€



1 Módulo de 1 Gaveta  
60x27x45 - 180€  
+1 Módulo Porta Baixo  
20x27x45 - 100€  
+1 Tampo Modular  
80x4x46 - 80€

Sugestão 11 - 120x27x45  
495€



1 Módulo Porta Baixo  
30x27x45 - 105€  
+1 Módulo de 1 Gaveta  
60x27x45 - 180€  
+1 Módulo Cubo Baixo  
30x27x45 - 80€  
+1 Tampo Modular  
120x4x46 - 130€

Sugestão 12 - 180x54x45  
855€



2 Módulos de 2 Gavetas  
70x54x45 - 500€  
+ 1 Módulo Cubo Alto  
40x54x45 - 105€  
+1 Tampo Modular  
180x4x46 - 250€

# Tulip







Puxadores Metálicos.



Sistema Soft Close


Móvel		PVP c/Lavatório Cerâmico	PVP c/Lavatório Misy	PVP c/Bancada Misy
60x50x45	1 Pio/ 2 Gav	360€	-	-
80x50x45	1 Pio/ 2 Gav	390€	580€	700€
100x50x45	1 Pio/ 2 Gav	460€	675€	815€
120x50x45	1 Pio/ 2 Gav	580€	765€	925€
120x50x45	2 Pio/ 2 Gav	640€	960€	1130€

Extras	Medida	PVP
Espelho Terra	80x80	320€
Espelho c/Moldura de 3cm	120x70	110€
Espelho Alumínio	80x70	64€
Coluna Tulip Suspensa	40x160x25	290€
Toalheiro Riga	35x95x20	288€
Toalheiro Moss	36	37€
Aplicador Lara Led	30	44€

Acabamento do Corpo

 Todo Branco

Acabamento das Frentes

 Branco

 Azabache

 Denver

Acabamento Misy

 Branco Mate

Frentes em cor diferente (lacado / melamina) acresce 50 €. | Entrega 4/5 semanas. | Ver cores pág. 195

Corpo ou todo em cor diferente (lacado / melamina) acresce 90€. | Entrega 4/5 semanas. | Ver cores pág. 195

Medidas apresentadas em centímetros. Acresce IVA à taxa legal em vigor.

# Helios





Helios

Frentes em MDF.



Sistema Soft Close

Móvel		PVP c/Lavatório Cerâmico	PVP c/Lavatório Misy
60x50x45	1 Pio/ 2 Gav	380€	-
80x50x45	1 Pio/ 2 Gav	395€	585€
100x50x45	1 Pio/ 2 Gav	490€	705€
120x50x45	1 Pio/ 2 Gav	670€	855€
120x50x45	2 Pios/ 2 Gav	695€	1015€

Extras	Medida	PVP
Camarino	80x80	207€
Espelho LED Mercúrio	Ø80	310€
Coluna Helios Suspensa	40x160x25	350€
Toalheiro Kiel c/2 Prateleiras	120x60	534€
Toalheiro Moss Cromado	36	37€
Toalheiro Riga Cromado	35x95x20	288€

Acabamento do Corpo

Todo Branco

Acabamento das Frentes ou Réguas

Branco

Antracite

Acabamento Misy

Branco Mate

Preto

Cinza Médio

Frentes ou Réguas em cor diferente (lacado) acresce 50 €. | Entrega 4/5 semanas. | Ver cores pág. 195  
Corpo ou todo em cor diferente (lacado) acresce 90€. | Entrega 4/5 semanas. | Ver cores pág. 195

Medidas apresentadas em centímetros. Acresce IVA à taxa legal em vigor.

# Samos







Puxadores Metálicos.  
Exclusivamente Pio Esquerdo.



Sistema Soft Close

Móvel		PVP c/Lavatório Cerâmico Esquerdo	PVP c/Lavatório Misy Esquerdo	PVP c/Bancada Misy Esquerda
80x50x45	1 Pio/ 2G+2g	580€	820€	920€
100x50x45	1 Pio/ 2G+2g	630€	845€	990€
120x50x45	1 Pio/ 2G+2g	750€	960€	1110€

Extras	Medida	PVP
Espelho LED Mercúrio	Ø60	280€
Espelho LED Mercúrio	Ø80	310€
Camarino	120x80	299€
Coluna Samos Suspensa	40x160x32	350€
Toalheiro Moss Cromado	36	37€
Toalheiro Sand Cromado (Toalheiro + Secador)	36	48€

Acabamento

 Todo Branco

 Todo Denver

 Todo Azabache

Acabamento Misy

 Branco Mate

Frentes em cor diferente (lacado) acresce 50 €. | Entrega 4/5 semanas. | Ver cores pág. 195

Corpo ou todo em cor diferente (lacado) acresce 90€. | Entrega 4/5 semanas. | Ver cores pág. 195

Medidas apresentadas em centímetros. Acresce IVA à taxa legal em vigor.

# Bahía

Suspenso





## Bahía Suspenso

Puxadores Metálicos.



Sistema Soft Close

Móvel		PVP c/Lavatório Cerâmico	PVP c/Lavatório Misy
60x50x45	1 Pio/ 2 Gav	380€	-
80x50x45	1 Pio/ 2 Gav	390€	580€
100x50x45	1 Pio/ 2 Gav	490€	705€
120x50x45	1 Pio/ 2 Gav	670€	855€
120x50x45	2 Pios/ 2 Gav	695€	1015€

Extras	Medida	PVP
Espelho LED Marte	45x90	310€
Espelho LED Mercúrio	Ø 80	310€
Coluna Bahía Suspensa	40x160x25	350€
Toalheiro Riga Cromado	35x95x20	288€
Toalheiro Moss Cromado	36	37€

Acabamento

 Todo Branco

 Todo Denver

 Todo Azabache

Acabamento Misy

 Branco Mate

Frentes em cor diferente (Lacado/Melamina) acresce 50 €. | Entrega 4/5 semanas. | Ver cores pág. 195

Corpo ou todo em cor diferente (Lacado/Melamina) acresce 90€. | Entrega 4/5 semanas. | Ver cores pág. 195

Medidas apresentadas em centímetros. Acresce IVA à taxa legal em vigor.



# Bahía

c/Pés







Puxadores Metálicos.  
Pés de 15cm.



Sistema Soft Close

Móvel		PVP c/Lavatório Cerâmico	PVP c/Lavatório Misy
60x81x45	1 Pio/ 3 Gav	450€	-
80x81x45	1 Pio/ 3 Gav	460€	650€
100x81x45	1 Pio/ 3 Gav	560€	775€
120x81x45	1 Pio/ 3 Gav	740€	925€
120x81x45	2 Pios/ 3 Gav	765€	1085€

Extras	Medida	PVP
Espelho LED Marte	60x80	320€
Espelho LED Vénus	Ø 80	380€
Coluna Bahía c/Pés	40x175x25	350€
Toalheiro Moss Cromado	36	37€
Toalheiro Sand Cromado (Toalheiro + Secador)	36	48€

Acabamento

 Todo Branco

 Todo Denver

 Todo Azabache

Acabamento Misy

 Branco Mate

Frentes em cor diferente (Lacado/Melamina) acresce 50 €. | Entrega 4/5 semanas. | Ver cores pág. 195

Corpo ou todo em cor diferente (Lacado/Melamina) acresce 90€. | Entrega 4/5 semanas. | Ver cores pág. 195

Medidas apresentadas em centímetros. Acresce IVA à taxa legal em vigor.

# Riu





Puxadores Metálicos.  
Opção de Gaveta Interior acresce 100€ por Gaveta ao PVP.



Sistema Soft Close

Móvel (Sem Gaveta Interior)	PVP c/Lavatório Cerâmico	PVP c/Lavatório Cerâmico Esq/Dir	PVP c/Lavatório Misy	PVP c/Bancada Misy	Extras	Medida	PVP
60x45x45 1 Pio/ 2 Gav	340€	-	-	-	Espelho LED Marte	45x90	310€
80x45x45 1 Pio/ 2 Gav	380€	440€	570€	690€	Espelho LED Terra	120x80	395€
100x45x45 1 Pio/ 2 Gav	430€	490€	645€	785€	Espelho LED Mercúrio	Ø 80	310€
120x45x45 1 Pio Esq ou Dir/ 2 Gav (80+40)	-	620€	830€	980€	Coluna Riu Suspensa	40x160x25	350€
120x45x45 2 Pios/ 2 Gav (60+60)	590€	-	910€	1080€	Toalheiro Moss Cromado	36	37€

Acabamento do Corpo

 Sempre Branco

Acabamento das Frentes

 Branco

 Denver

 Azabache

Acabamento Misy

 Branco Mate

Frentes em cor diferente (Lacado/Melamina) acresce 50 €. | Entrega 4/5 semanas. | Ver cores pág. 195

Corpo ou todo em cor diferente (Lacado/Melamina) acresce 90€. | Entrega 4/5 semanas. | Ver cores pág. 195

Medidas apresentadas em centímetros. Acresce IVA à taxa legal em vigor.



# Sleep

#1







Sleep #1

Módulo (30cm) + Tampo Sleep (4cm)	PVP Lacado Branco	PVP Melamina
60x34x45 1 Pio/1 Gav	290€	240€
80x34x45 1 Pio/1 Gav	320€	270€
100x34x45 1 Pio/1 Gav	360€	290€
120x34x45 1 Pio/1 Gav	390€	340€
120x34x45 2 Pios/ 2 Gav	420€	380€
140x34x45 2 Pios/ 2 Gav	460€	420€
150x34x45 2 Pios/ 2 Gav	550€	490€
160x34x45 2 Pios/ 2 Gav	640€	540€

Tampo em Carga Mineral	PVP	
60x2x46	220€	
80x2x46	250€	1 Toalheiro acrescenta 7cm ao comprimento do tampo.
100x2x46	290€	
120x2x45	330€	
140x2x45	390€	
150x2x45	410€	2 Toalheiros acrescenta 14cm ao comprimento do tampo.
160x2x45	430€	



Sistema Soft Close

Extras	Medida	PVP
Espelho com Prateleira (Prof. 11,6 cm)	60x72	90€
Espelho com Prateleira (Prof. 11,6 cm)	80x72	110€
Espelho com Prateleira (Prof. 11,6 cm)	100x72	130€
Espelho com Prateleira (Prof. 11,6 cm)	120x72	150€
Espelho com Prateleira (Prof. 11,6 cm)	140x72	200€
Espelho Oval	90x50	120€
Aplicação Led Lara	30	44€
Toalheiro de Parede Linz	8x60	83€

Acabamento



Todo Branco



Todo Denver



Todo Azabache

Frentes em cor diferente (Lacado/Melamina) acresce 50 €. | Entrega 4/5 semanas. | Ver cores pág. 195

Corpo ou todo em cor diferente (Lacado/Melamina) acresce 90€. | Entrega 4/5 semanas. | Ver cores pág. 195

Medidas apresentadas em centímetros. Acresce IVA à taxa legal em vigor.

# Sleep

#2







Sleep #2

Módulo (30cm) + Tampo Sleep (4cm)		PVP Lacado Branco	PVP Melamina
60x34x38	Sem Pio/1 Gav	290€	240€
80x34x38	Sem Pio/1 Gav	320€	270€
100x34x38	Sem Pio/1 Gav	360€	290€
120x34x38	Sem Pio/1 Gav	390€	340€
120x34x38	Sem Pio/2 Gav	420€	380€
140x34x38	Sem Pio/2 Gav	460€	420€

Tampo Sleep (4cm)		PVP Lacado Branco	PVP Melamina
60x4x46		90€	60€
80x4x46		110€	70€
100x4x46		130€	90€
120x4x46		170€	120€
140x4x46		190€	150€
150x4x46		210€	170€
160x4x46		230€	190€
170x4x46		250€	210€
180x4x46		270€	230€

Tampos Fora de Medida  
Consultar Pág.185



Sistema Soft Close

Extras	Medida	PVP
Espelho com Prateleira (Prof. 11,6 cm)	60x72	90€
Espelho com Prateleira (Prof. 11,6 cm)	80x72	110€
Espelho com Prateleira (Prof. 11,6 cm)	100x72	130€
Espelho com Prateleira (Prof. 11,6 cm)	120x72	150€
Espelho com Prateleira (Prof. 11,6 cm)	140x72	200€
Espelho Oval	90x50	120€
Suporte Toalheiro Cromado	42x21	80€
Suporte Toalheiro Reduzido Cromado	35x21	80€
Suporte em L Cromado	42x19	70€
Suporte em L Reduzido Cromado	35x19	70€
Aplique Led Lara	30	44€
Aplique Led Susana	5	18€

Acabamento



Todo Branco



Todo Denver



Todo Azabache

Frentes em cor diferente (Lacado/Melamina) acresce 50 €. | Entrega 4/5 semanas. | Ver cores pág. 195

Corpo ou todo em cor diferente (Lacado/Melamina) acresce 90€. | Entrega 4/5 semanas. | Ver cores pág. 195

Medidas apresentadas em centímetros. Acresce IVA à taxa legal em vigor.

# Sleep

#3







Módulo (30cm) + Tampo Sleep (4cm)	PVP Lacado Branco	PVP Melamina
80x34x46 Módulo de 40 Sem Pio/1 Gav + Tampo de 80	350€	310€
100x34x46 Módulo de 50 Sem Pio/1 Gav + Tampo de 100	370€	320€
120x34x46 Módulo de 60 Sem Pio/1 Gav + Tampo de 120	390€	340€
140x34x46 Módulo de 70 Sem Pio/1 Gav + Tampo de 140	450€	400€
160x34x46 Módulo de 80 Sem Pio/1 Gav + Tampo de 160	490€	420€



Sistema Soft Close

Extras	Medida	PVP
Espelho com Prateleira (Prof. 11,6 cm)	60x72	90€
Espelho com Prateleira (Prof. 11,6 cm)	80x72	110€
Espelho com Prateleira (Prof. 11,6 cm)	100x72	130€
Espelho com Prateleira (Prof. 11,6 cm)	120x72	150€
Espelho com Prateleira (Prof. 11,6 cm)	140x72	200€
Espelho Oval	90x50	120€
Suporte Toalheiro Cromado	42x21	80€
Suporte Toalheiro Reduzido Cromado	35x21	80€
Suporte em L Cromado	42x19	70€
Suporte em L Reduzido Cromado	35x19	70€
Aplique Led Lara	30	44€
Aplique Led Susana	5	18€

Acabamento

Todo Branco
  Todo Denver
  Todo Azabache

Frentes em cor diferente (Lacado/Melamina) acresce 50 €. | Entrega 4/5 semanas. | Ver cores pág. 195

Corpo ou todo em cor diferente (Lacado/Melamina) acresce 90€. | Entrega 4/5 semanas. | Ver cores pág. 195

Medidas apresentadas em centímetros. Acresce IVA à taxa legal em vigor.

Ibis





Ibis

Exclusivamente Pio Direito.  
Pio Esquerdo acresce 20% ao PVP.  
Prateleira no mesmo acabamento da Frente.



Sistema Soft Close

Móvel		PVP c/Lavatório Cerâmico	PVP c/Lavatório Misy	Extras	Medida	PVP	
80x50x45	1 Pio Dir/ 2 Gav + Cubo Aberto	(60+20)	330€	570€	Camarino	100x80	253€
100x50x45	1 Pio Dir/ 2 Gav + Cubo Aberto	(70+30)	400€	615€	Espelho Alumínio	100x60	65€
120x50x45	1 Pio Dir/ 2 Gav + Cubo Aberto	(80+40)	450€	660€	Espelho Alumínio	120x60	77€
					Aplique LED Lara	30	44€
					Aplique LED Susana	5	18€
					Toalheiro Kiel c/2 Prateleiras Cromado	120x60	534€
					Toalheiro Sand Cromado (Toalheiro + Secador)	36	48€

Acabamento do Corpo

 White

Acabamento das Frentes e Prateleira

 White

 Azabache

 Denver

Acabamento Misy

 Branco Mate

Frentes em cor diferente (Lacado/Melamina) acresce 50 €. | Entrega 4/5 semanas. | Ver cores pág. 195

Corpo ou todo em cor diferente (Lacado/Melamina) acresce 90€. | Entrega 4/5 semanas. | Ver cores pág. 195

Medidas apresentadas em centímetros. Acresce IVA à taxa legal em vigor.



# Cesar







Frente em MDF.



Sistema Soft Close

Móvel	PVP c/Lavatório Cerâmico
60x50x45 1 Pio/ 2 Gav	400€
80x50x45 1 Pio/ 2 Gav	450€
100x50x45 1 Pio/ 2 Gav	499€
120x50x45 1 Pio/ 2 Gav	740€
120x50x45 2 Pios/ 2 Gav	790€

Extras	Medida	PVP
Espelho Circular c/Moldura de 1cm	Ø 70	120€
Espelho Alumínio	80x80	75€
Espelho Alumínio	120x50	66€
Coluna Cesar Suspensa	40x160x25	350€
Aplique LED Alicia	40	60€
Aplique LED Beatriz	60	80€

Acabamentos

 Branco	 Antracite	 Chocolate	 Azul Escuro
 Preto	 Cinza Médio	 Creme	

Entrega 4/5 semanas.

Medidas apresentadas em centímetros. Acresce IVA à taxa legal em vigor.

# Accor





Puxadores Metálicos.



Sistema Soft Close

Móvel		PVP c/Lavatório Cerâmico
60x50x45	1 Pio/ 2 Gav	280€
80x50x45	1 Pio/ 2 Gav	300€
100x50x45	1 Pio/ 2 Gav	390€
120x50x45	1 Pio/ 2 Gav	470€
120x50x45	2 Pios/ 2 Gav	490€

Extras	Medida	PVP
Espelho Alumínio	80x50	42€
Espelho Alumínio	100x50	54€
Camarino	120x80	299€
Aplique LED Susana	5	18€
Toalheiros Moss	36	37€
Toalheiro de Parede Linz	8x60	74€

#### Acabamentos

- Todo White
- Todo Azabache
- Todo Denver

Frentes em cor diferente (Lacado/Melamina) acresce 50 €. | Entrega 4/5 semanas. | Ver cores pág. 195

Corpo ou todo em cor diferente (Lacado/Melamina) acresce 90€. | Entrega 4/5 semanas. | Ver cores pág. 195

Medidas apresentadas em centímetros. Acresce IVA à taxa legal em vigor.



# Omni







Exclusivamente Pio Esquerdo.  
Pio Direito acresce 20% ao PVP.  
Com Prateleira no Interior.



Sistema Soft Close

Móvel		PVP c/Lavatório Cerâmico	PVP c/Lavatório Misy	Extras	Medida	PVP	
80x50x45	1 Pio Esq /2 Gav + Porta	60+20	320€	560€	Espeho Alumínio	80x60	53€
100x50x45	1 Pio Esq /2 Gav + Porta	70+30	400€	615€	Espeho Alumínio	100x60	65€
120x50x45	1 Pio Esq /2 Gav + Porta	80+40	450€	660€	Espeho Alumínio	120x60	77€
					Aplique LED Lara	30	44€
					Aplique LED Susana	5	18€
					Toalheiro Moss Cromado	36	00€

Acabamento do Corpo

Sempre White

Acabamento das Frentes

White

Azabache

Denver

Acabamento Misy

Branco Mate

Frentes em cor diferente (Lacado/Melamina) acresce 50 €. | Entrega 4/5 semanas. | Ver cores pág. 195

Corpo ou todo em cor diferente (Lacado/Melamina) acresce 90€. | Entrega 4/5 semanas. | Ver cores pág. 195

Medidas apresentadas em centímetros. Acresce IVA à taxa legal em vigor.

Hyatt





Exclusivamente Pio Direito.  
Pio Esquerdo acresce 20% ao PVP.  
Com Prateleira no Interior.  
Pés de 10cm.



Sistema Soft Close

Móvel c/Pés			PVP c/Lavatório Cerâmico	PVP c/Lavatório Misy	Extras	Medida	PVP
80x81x45	1 Pio Dir/ 3 Gav + Porta	60+20	410€	650€	Espelho Alumínio	80x60	53€
100x81x45	1 Pio Dir/ 3 Gav + Porta	70+30	480€	695€	Espelho Alumínio	100x60	65€
120x81x45	1 Pio Dir/ 3 Gav + Porta	80+40	530€	740€	Espelho Alumínio	120x60	77€
					Aplique LED Lara	30	44€
					Aplique LED Susana	5	18€
					Toalheiro Moss Cromado	36	37€
					Toalheiro de Parede Linz	8x60	74€

Acabamento do Corpo

 Sempre White

Acabamento das Frentes

 White

 Azabache

 Denver

Acabamento Misy

 Branco Mate

Frentes em cor diferente (Lacado/Melamina) acresce 50 €. | Entrega 4/5 semanas. | Ver cores pág. 195

Corpo ou todo em cor diferente (Lacado/Melamina) acresce 90€. | Entrega 4/5 semanas. | Ver cores pág. 195

Medidas apresentadas em centímetros. Acresce IVA à taxa legal em vigor.



# Splendia

Suspenso







# Splendia

Suspenso



# Splendia Suspenso



Frente em MDF.




Sistema Soft Close


Móvel	PVP c/Lavatório Cerâmico	Extras	Medida	PVP
60x50x45	1 Pio/ 2 Gav	Espelho Alumínio	80x50	42€
80x50x45	1 Pio/ 2 Gav	Espelho Alumínio	100x50	54€
100x50x45	1 Pio/ 2 Gav	Espelho Alumínio	120x50	66€
120x50x45	1 Pio/ 2 Gav	Coluna Suspensa Splendia	40x160x25	320€
120x50x45	2 Pio/ 2 Gav	Camarino	100x80	253€
120x50x45	2 Pio/ 4 Gav	Camarino	60x80	184€
150x50x45	2 Pios/ 4 Gav *4/5 Semanas	Aplique LED Lara	30	44€
		Aplique LED Alicia	40	60€

Acabamento do Corpo e Frentes

 Sempre Branco

Acabamento Réguas

 Branco

 Antracite

 Chocolate

 Preto

 Cinza Médio

Frentes ou réguas em cor diferente (Lacado) acresce 50 €. | Entrega 4/5 semanas. | Ver cores pág. 195

Corpo ou todo em cor diferente (Lacado) acresce 90€. | Entrega 4/5 semanas. | Ver cores pág. 195

Medidas apresentadas em centímetros. Acresce IVA à taxa legal em vigor.



# Splendia

c/Pés





# Splendia c/Pés



Frente em MDF.  
Pés de 15cm.




Sistema Soft Close

Móvel c/Pés		PVP c/Lavatório Cerâmico	Extras	Medida	PVP
60x81x45	1 Pio/ 3 Gav	470€	Espelho Alumínio	80x50	42€
80x81x45	1 Pio/ 3 Gav	490€	Espelho Alumínio	100x50	54€
100x81x45	1 Pio/ 3 Gav	560€	Espelho Alumínio	120x50	66€
120x81x45	1 Pio/ 3 Gav	705€	Aplique LED Susana	5	18€
120x81x45	2 Pios/ 3 Gav	790€			
120x81x45	2 Pios/ 3 Gav	990€			
150x81x45	2 Pios/ 6 Gav *4/5 Semanas	1480€			


Acabamento do Corpo

 Sempre Branco


Acabamento das Frentes ou Réguas

 Branco

 Antracite

 Chocolate

 Preto

 Cinza Médio

Frentes ou réguas em cor diferente (Lacado) acresce 50 €. | Entrega 4/5 semanas. | Ver cores pág. 195

Corpo ou todo em cor diferente (Lacado) acresce 90€. | Entrega 4/5 semanas. | Ver cores pág. 195

Medidas apresentadas em centímetros. Acresce IVA à taxa legal em vigor.

# Royal





Frentes em MDF.



Sistema Soft Close


Móvel		PVP c/Lavatório Cerâmico
60x50x45	1 Pio/ 2 Gav	330€
80x50x45	1 Pio/ 2 Gav	350€
100x50x45	1 Pio/ 2 Gav	430€
120x50x45	1 Pio/ 2 Gav	570€
120x50x45	2 Pios/ 2 Gav	600€
120x50x45	2 Pios/ 4 Gav	760€
150x50x45	2 Pios/ 4 Gav *4/5 Semanas	1160€

Extras	Medida	PVP
Espelho Alumínio	80x50	42€
Espelho Alumínio	100x50	54€
Espelho Alumínio	120x80	99€
Coluna Suspensa Royal	40x160x25	320€
Aplique LED Susana	5	18€

Acabamento do Corpo

 Sempre Branco


Acabamento das Frentes ou Réguas

 Branco

 Antracite

 Chocolate

 Preto

 Cinza Médio

Frentes ou réguas em cor diferente (Lacado) acresce 50 €. | Entrega 4/5 semanas. | Ver cores pág. 195

Corpo ou todo em cor diferente (Lacado) acresce 90€. | Entrega 4/5 semanas. | Ver cores pág. 195

Medidas apresentadas em centímetros. Acresce IVA à taxa legal em vigor.

# Axis

Suspenso







# Axis

Suspenso





## Axis Suspenso

Móvel		PVP c/Lavatório Cerâmico	PVP c/Tampo
60x50x45	1 Pio/ 2 Gav	240€	230€
70x50x45	1 Pio/ 2 Gav	250€	240€
80x50x45	1 Pio/ 2 Gav	260€	250€
90x50x45	1 Pio/ 2 Gav	300€	290€
100x50x45	1 Pio/ 2 Gav	330€	320€
120x50x45	1 Pio/ 2 Gav	450€	440€
120x50x45	2 Pios/ 2 Gav	490€	480€
120x50x45	2 Pios/ 4 Gav	640€	590€
150x50x45*	2 Pios/ 4 Gav *4/5 semanas	990€	800€
60x50x36	1 Pio/ 2 Gav c/Fundo Reduzido	280€	-
80x50x36	1 Pio/ 2 Gav c/Fundo Reduzido	290€	-
100x50x36	1 Pio/ 2 Gav c/Fundo Reduzido	370€	-



Sistema Soft Close

Extras	Medida	PVP
Espelho Alumínio	60x50	39€
Espelho Alumínio	80x50	42€
Espelho Alumínio	100x50	54€
Espelho Alumínio	120x50	66€
Coluna Suspensa Axis	40x160x25	260€
Aplique LED Lara	30	44€
Aplique LED Susana	5	18€
Toalheiro de Parede Linz Cromado	8x50	69€
Toalheiro de Parede Linz Cromado	8x60	74€
Toalheiro Lateral Moss Cromado	36	37€

Acabamento

 Todo Branco Lacado

 Todo Tea

 Todo Oak

 Todo Joplím

Frentes em cor diferente (Lacado/Melamina) acresce 50 €. | Entrega 4/5 semanas. | Ver cores pág. 195

Corpo ou todo em cor diferente (Lacado/Melamina) acresce 90€. | Entrega 4/5 semanas. | Ver cores pág. 195

Medidas apresentadas em centímetros. Acresce IVA à taxa legal em vigor.



# Axis

c/Pés











Pés de 10cm.



Sistema Soft Close

Móvel c/Pés	PVP c/Lavatório Cerâmico	Extras	Medida	PVP
60x81x45 1 Pto/ 3 Gav	300€	Espelho Alumínio	80x60	53€
80x81x45 1 Pto/ 3 Gav	330€	Espelho Alumínio	100x60	65€
100x81x45 1 Pto/ 3 Gav	390€	Espelho Alumínio	120x60	77€
120x81x45 1 Pto/ 3 Gav	510€	Coluna Line	30x170x32	132€
120x81x45 2 Ptos/ 3 Gav	560€	Coluna Line	50x170x32	170€
		Aplique LED Lara	30	44€
		Aplique LED Susana	5	18€

Acabamento

	Todo Branco Lacado		Todo Tea
	Todo Oak		Todo Joplim

Frentes em cor diferente (Lacado/Melamina) acresce 50 €. | Entrega 4/5 semanas. | Ver cores pág. 195

Corpo ou todo em cor diferente (Lacado/Melamina) acresce 90€. | Entrega 4/5 semanas. | Ver cores pág. 195

Medidas apresentadas em centímetros. Acresce IVA à taxa legal em vigor.

# Hilton

Suspenso







# Hilton

Suspenso





# Hilton Suspenso



Frentes em MDF.



Sistema Soft Close

Móvel	PVP c/Lavatório Cerâmico	PVP c/Tampo	Extras	Medida	PVP	
60x50x45	1 Pio/ 2 Gav	360€	350€	Espelho Alumínio	60x50	39€
70x50x45	1 Pio/ 2 Gav	370€	360€	Espelho Alumínio	80x50	42€
80x50x45	1 Pio/ 2 Gav	380€	370€	Espelho Alumínio	100x50	54€
90x50x45	1 Pio/ 2 Gav	440€	430€	Espelho Alumínio	120x50	66€
100x50x45	1 Pio/ 2 Gav	470€	460€	Coluna Suspensa Hilton	40x160x25	340€
120x50x45	1 Pio/ 2 Gav + Porta à Direita c/ Prateleira	600€	570€	Aplique LED Lara	30	44€
120x50x45	2 Pios/ 4 Gav	760€	590€	Aplique LED Susana	5	18€
150x50x45*	2 Pios/ 4 Gav *4/5 semanas	1190€	960€			
60x50x36	1 Pio/ 2 Gav c/Fundo Reduzido	390€	-			
80x50x36	1 Pio/ 2 Gav c/Fundo Reduzido	405€	-			
100x50x36	1 Pio/ 2 Gav c/Fundo Reduzido	499€	-			

Acabamento do Corpo

Sempre Branco

Acabamento das Frentes ou Frisos

Branco

Antracite

Chocolate

Preto

Cinza Médio

Frentes ou frisos em cor diferente (Lacado) acresce 50 €. | Entrega 4/5 semanas. | Ver cores pág. 195

Corpo ou todo em cor diferente (Lacado) acresce 90€. | Entrega 4/5 semanas. | Ver cores pág. 195

Medidas apresentadas em centímetros. Acresce IVA à taxa legal em vigor.

# Hilton

c/Pés



# Hilton c/Pés



Frentes em MDF.  
Pés de 15cm.



Sistema Soft Close

Móvel c/Pés		PVP c/Lavatório Cerâmico
60x81x45	1 Pio/ 3 Gav	460€
80x81x45	1 Pio/ 3 Gav	470€
100x81x45	1 Pio/ 3 Gav	530€
120x81x45	1 Pio/ 3 Gav + Porta à Direita c/Prateleira	690€
120x81x45	2 Pios/ 6 Gav	890€
150x81x45*	2 Pios/ 6 Gav *4/5 semanas	1390€

Extras	Medida	PVP
Espelho Alumínio	80x50	42€
Espelho Alumínio	100x50	54€
Espelho Alumínio	120x50	66€
Aplique LED Lara	30	44€
Aplique LED Susana	5	18€

Acabamento do Corpo

 Sempre Branco


Acabamento das Frentes ou Frisos

 Branco

 Antracite

 Chocolate

 Preto

 Cinza Médio

\*Prazo de entrega de 4/5 semanas.

Frentes ou frisos em cor diferente (Lacado) acresce 50 €. | Entrega 4/5 semanas. | Ver cores pág. 195

Corpo ou todo em cor diferente (Lacado) acresce 110€. | Entrega 4/5 semanas. | Ver cores pág. 195

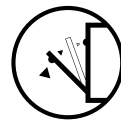
Medidas apresentadas em centímetros. Acresce IVA à taxa legal em vigor.



# Coimbra








Só portas com Sistema Soft Close

Móvel	PVP c/Lavatório Cerâmico	Extras	Medida	PVP
60x50x45	1 Pio/ 1 Porta + 2 Gav	Espeho Alumínio	60x50	39€
70x50x45	1 Pio/ 2 Portas + 2 Gav	Espeho Alumínio	80x50	42€
80x50x45	1 Pio/ 2 Portas + 2 Gav	Espeho Alumínio	100x50	54€
100x50x45	1 Pio/ 2 Portas + 2 Gav	Espeho Alumínio	120x50	66€
120x50x45	1 Pio/ 2 Portas + 4 Gav	Aplique LED Lara	30	44€
120x50x45	2 Pios/ 2 Portas + 4 Gav			
60x50x36	1 Pio/ 1 Porta + 2 Gav c/Fundo Reduzido			
80x50x36	1 Pio/ 2 Portas + 2 Gav c/Fundo Reduzido			

Acabamento



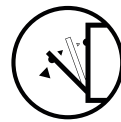
Frentes em cor diferente (Lacado/Melamina) acresce 80 €. | Entrega 4/5 semanas. | Ver cores pág. 195

Corpo ou todo em cor diferente (Lacado/Melamina) acresce 120€. | Entrega 4/5 semanas. | Ver cores pág. 195

Medidas apresentadas em centímetros. Acresce IVA à taxa legal em vigor.

# Porto





Sistema Soft Close

Móvel		PVP c/Lavatório Cerâmico
50x50x41	1 Pio/ 2 Portas	150€
60x50x45	1 Pio/ 2 Portas	155€
80x50x45	1 Pio/ 2 Portas	173€
100x50x45	1 Pio/ 3 Portas	250€
120x50x45	1 Pio/ 3 Portas	340€
120x50x45	2 Pios/ 3 Portas	370€
60x50x36	1 Pio/ 2 Portas c/Fundo Reduzido	180€
80x50x36	1 Pio/ 2 Portas c/Fundo Reduzido	192€

Extras	Medida	PVP
Espelho Alumínio	60x50	39€
Espelho Alumínio	80x50	42€
Espelho Alumínio	100x50	54€
Espelho Alumínio	120x50	66€
Aplique LED Susana	5	18€

Acabamento

	Todo Branco		Todo Tea
	Todo Oak		Todo Joplim

Frentes em cor diferente (Lacado/Melamina) acresce 80 €. | Entrega 4/5 semanas. | Ver cores pág. 195

Corpo ou todo em cor diferente (Lacado/Melamina) acresce 120€. | Entrega 4/5 semanas. | Ver cores pág. 195

Medidas apresentadas em centímetros. Acresce IVA à taxa legal em vigor.

Braga







Pés de 10cm.




Só portas com Sistema Soft Close

	Móvel c/Pés	PVP c/Lavatório Cerâmico
50x81x41	1 Pio/1 Porta c/1 Prat+ 2 Gav	175€
60x81x45	1 Pio/1 Porta c/1 Prat+ 2 Gav	178€
70x81x45	1 Pio/ 2 Portas c/1 Prat + 2 Gav	190€
80x81x45	1 Pio/ 2 Portas c/1 Prat + 2 Gav	200€
100x81x45	1 Pio/ 2 Portas c/1 Prat + 2 Gav	280€
120x81x45	1 Pio/ 2 Portas c/1 Prat + 4 Gav	380€
120x81x45	2 Pios/ 2 Portas c/1 Prat + 4 Gav	420€
60x81x36	1 Pio/1 Porta c/1 Prat + 2 Gav c/Fundo Reduzido	199€
80x81x36	1 Pio/ 2 Portas c/1 Prat + 2 Gav c/Fundo Reduzido	210€

Extras	Medida	PVP
Espelho Alumínio	60x50	39€
Espelho Alumínio	80x50	42€
Espelho Alumínio	100x50	54€
Espelho Alumínio	120x50	66€
Aplique LED Susana	5	18€

Acabamento



Frentes em cor diferente (Lacado/Melamina) acresce 80 €. | Entrega 4/5 semanas. | Ver cores pág. 195

Corpo ou todo em cor diferente (Lacado/Melamina) acresce 120€. | Entrega 4/5 semanas. | Ver cores pág. 195

Medidas apresentadas em centímetros. Acresce IVA à taxa legal em vigor.


# Viana





Viana

Pés de 10cm.




Sistema Soft Close

Móvel c/Pés	PVP c/Lavatório Cerâmico
40x81x40 1 Pio/ 2 Portas c/1 Prat	136€
50x81x41 1 Pio/ 2 Portas c/1 Prat	142€
60x81x45 1 Pio/ 2 Portas c/1 Prat	145€
70x81x45 1 Pio/ 2 Portas c/1 Prat	156€
80x81x45 1 Pio/ 2 Portas c/1 Prat	168€
100x81x45 1 Pio/ 3 Portas c/1 Prat	240€
120x81x45 1 Pio/ 3 Portas c/1 Prat	340€
120x81x45 2 Pios/ 3 Portas c/1 Prat	380€

Extras	Medida	PVP
Espelho Alumínio	60x50	39€
Espelho Alumínio	80x50	42€
Espelho Alumínio	100x50	54€
Espelho Alumínio	120x50	66€
Aplique LED Susana	5	18€

Acabamento



Frentes em cor diferente (Lacado/Melamina) acresce 80 €. | Entrega 4/5 semanas. | Ver cores pág. 195

Corpo ou todo em cor diferente (Lacado/Melamina) acresce 120€. | Entrega 4/5 semanas. | Ver cores pág. 195

Medidas apresentadas em centímetros. Acresce IVA à taxa legal em vigor.

# Beja







Beja

Pés de 10cm.  
Fundo Reduzido




Sistema Soft Close

Móvel c/Pés		PVP c/Lavatório Cerâmico
60x81x36	1 Pio/ 2 Portas c/1 Prat	161€
80x81x36	1 Pio/ 2 Portas c/1 Prat	184€
100x81x36	1 Pio/ 3 Portas c/1 Prat	230€

Extras	Medida	PVP
Espelho Alumínio	60x50	39€
Espelho Alumínio	80x50	42€
Espelho Alumínio	100x50	54€
Aplique LED Lara	30	44€
Aplique LED Alicia	40	60€

Acabamento



Frentes em cor diferente (Lacado/Melamina) acresce 80 €. | Entrega 4/5 semanas. | Ver cores pág. 195

Corpo ou todo em cor diferente (Lacado/Melamina) acresce 120€. | Entrega 4/5 semanas. | Ver cores pág. 195

Medidas apresentadas em centímetros. Acresce IVA à taxa legal em vigor.

# New Fafe





Pés de 10cm.



Só portas com sistema Soft Close.

Móvel c/Pés	PVP c/Lavatório Cerâmico
60x81x45 1 Pio/ 2 Portas + 1 Gav	188€
80x81x45 1 Pio/ 2 Portas + 1 Gav	205€

Extras	Medida	PVP
Espelho Alumínio	60x50	39€
Espelho Alumínio	80x50	42€
Aplique LED Susana	40	18€

Acabamento

	Todo Branco		Todo Tea
	Todo Oak		Todo Joplim

Frentes em cor diferente (Lacado/Melamina) acresce 80 €. | Entrega 4/5 semanas. | Ver cores pág. 195

Corpo ou todo em cor diferente (Lacado/Melamina) acresce 120€. | Entrega 4/5 semanas. | Ver cores pág. 195

Medidas apresentadas em centímetros. Acresce IVA à taxa legal em vigor.

# Mimo







Sistema Soft Close.  
Puxador Metálico.

Móvel	PVP c/Lavatório Cerâmico
44x60x25 1 Pio/1 Porta c/1 Prat	140€

Extras	Medida	PVP
Espelho Alumínio	60x40	38€
Aplique LED Ana	18	60€
Aplique LED Susana	5	18€

## Acabamento

 Todo Branco	 Todo Tea
 Todo Oak	 Todo Joplim

Frentes em cor diferente (Lacado/Melamina) acresce 80 €.

Corpo ou todo em cor diferente (Lacado/Melamina) acresce 120€.

Entrega 4/5 semanas.

Ver cores pág. 195

Medidas apresentadas em centímetros. Acresce IVA à taxa legal em vigor.





Sistema Soft Close.  
Puxador Metálico.

Móvel	PVP c/Lavatório Cerâmico	
50x60x25 1 Pio/1 Porta c/1 Prat	180€	
Extras	Medida	PVP
Espelho Alumínio	60x40	38€
Aplique LED Ana	18	60€
Aplique LED Susana	5	18€

Acabamento

- Todo Branco     Todo Tea  
 Todo Oak     Todo Joplim

Frentes em cor diferente (Lacado/Melamina) acresce 80 €.  
 Corpo ou todo em cor diferente (Lacado/Melamina) acresce 120€.  
 Entrega 4/5 semanas.  
 Ver cores pág. 195  
 Medidas apresentadas em centímetros. Acresce IVA à taxa legal em vigor.







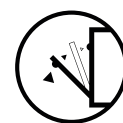
# Coluna Line



Coluna Line		PVP
30x170x32	2 Portas c/2 Prat	132€
50x170x32	4 Portas c/2 Prat	170€

Acabamento

 Todo Branco	 Todo Tea
 Todo Oak	 Todo Joplim



Sistema Soft Close.  
Pés de 10cm.





Frentes em cor diferente  
(Lacado/Melamina) acresce 80 €.  
Corpo ou todo em cor diferente  
(Lacado/Melamina) acresce 120€.  
Entrega 4/5 semanas.  
Ver cores pág. 195

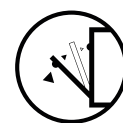
# Coluna Alta Lux



Coluna Alta Lux		PVP
40x170x32	2 Portas c/2 Prat + 2 Gav	180€
40x170x32	1 Porta c/1 Prat + 2 Gav + 1 Tulha	216€
60x170x32	4 Portas c/2 Prat + 2 Gav	237€
60x170x32	2 Portas c/2 Prat + 2 Gav + 1 Tulha	279€

Acabamento

 Todo Branco	 Todo Tea
 Todo Oak	 Todo Joplim







Sistema Soft Close.  
Pés de 10cm.

Frentes em cor diferente (Lacado/Melamina) acresce 80 €.  
Corpo ou todo em cor diferente (Lacado/Melamina) acresce 120€.  
Entrega 4/5 semanas.  
Ver cores pág. 195  
Medidas apresentadas em centímetros. Acresce IVA à taxa legal em vigor.

# Coluna Média Lux

Coluna Média Lux		PVP
40x110x32	3 Gav + 1 Porta c/1 Prat	165€
40x110x32	3 Gav + 1 Tulha	190€
60x110x32	3 Gav + 2 Portas c/1 Prat	178€
60x110x32	3 Gav + 1 Tulha	203€

## Acabamento

 Todo Branco	 Todo Tea
 Todo Oak	 Todo Joplim



Sistema Soft Close.  
Pés de 10cm.





Frentes em cor diferente (Lacado/Melamina) acresce 80 €.  
Corpo ou todo em cor diferente (Lacado/Melamina) acresce 120€.  
Entrega 4/5 semanas.  
Ver cores pág. 195



# Coluna Baixa Lux

Coluna Line		PVP
40x80x32	1 Gav + 1 Porta c/1 Prat	121€
40x80x32	1 Gav + 1 Tulha	140€
60x80x32	1 Gav + 2 Portas c/1 Prat	159€
60x80x32	1 Gav + 1 Tulha	178€

## Acabamento

 Todo Branco	 Todo Tea
 Todo Oak	 Todo Joplim



Sistema Soft Close.  
Pés de 10cm.

Frentes em cor diferente (Lacado/Melamina) acresce 80 €.  
Corpo ou todo em cor diferente (Lacado/Melamina) acresce 120€.  
Entrega 4/5 semanas.  
Ver cores pág. 195

Medidas apresentadas em centímetros. Acresce IVA à taxa legal em vigor.



# Tampos/Prateleiras MDF




















Tampo  
MDF  
4 cm de  
Espessura

PVP  
por cm/Linear  
1,80€





Tampo  
MDF  
1,9 cm de  
Espessura

PVP  
por cm/Linear  
1,60€

## Acabamentos Lacados (Brilho ou Mate)

 Branco	 Cinza Claro	 Cinza Médio	 Antracite	 Preto	 Prata
 Creme	 Camel	 Ouro	 Cobre	 Azeitona	 Chocolate
 Verde Água	 Azul Mar	 Azul Escuro	 Rosa	 Vermelho	

## Acabamentos Folha de Madeira (Mate)

 Carvalho	 Carvalho Cinza	 Wenguê	 Nogueira
---	--	--	--

## Tampos com Suportes ocultos acrescenta os seguintes valores ao PVP

de 40-100cm	2 Suportes	100€
de 101 a 150cm	3 Suportes	150€
de 151 a 200cm	4 Suportes	200€
de 201 a 250cm	5 Suportes	250€



# Tamos/Prateleiras Melamina



Tampo Sleep		PVP por cm/Linear
4 cm de Espessura	Melamina	1,50€
	Lacado	1,60€

Acabamentos Melamina

- Oak
- Denver
- Azabache

Acabamento Lacado

- Branco Brilho

Tampo Melamina		PVP por cm/Linear
1,6 cm de Espessura		1,40€

Acabamentos Melamina

- Oak
- Denver
- Azabache
- Joplim
- Tea




Tampo Modular		PVP por cm/Linear
1,9 cm de Espessura		1,60€
4 cm de Espessura		1,80€

Acabamentos Melamina


- White
- Halifax
- Artisan
- Bacata
- Lincoln

# Apliques LED

Certificados



**Susana** PVP  
4cm 20€  
Plástico  
5w de potência  
Acabamento  
Cromado



**Alicia** PVP  
40cm 60€  
Alumínio  
7,2w de potência  
Acabamento  
Branco Mate Preto Mate  
Cromado



**Camila** PVP  
40cm 18€  
Alumínio  
4,8w de potência  
Acabamento  
Cromado



**Beatriz** PVP  
60cm 80€  
Alumínio  
12w de potência  
Acabamento  
Branco Mate Preto Mate  
Cromado



**Lara** PVP  
30cm 44€  
Alumínio  
7,2w de potência  
Acabamento  
Cromado




**Ana** PVP  
18cm 60€  
Alumínio  
7,2w de potência  
Acabamento  
Branco Mate Preto Mate  
Cromado

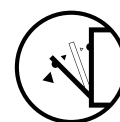
# Camarinos



**Camarino c/2 Portas** PVP  
**c/2 Prateleiras**  
60x80x12 184€  
70x80x12 196€  
80x80x12 207€



**Camarino c/3 Portas** PVP  
**c/2 Prateleiras**  
100x80x12 253€  
120x80x12 299€



Sistema Soft Close.  
Pés de 10cm.

Frentes em cor diferente  
(Lacado/Melamina) acresce 80 €.  
Corpo ou todo em cor diferente  
(Lacado/Melamina) acresce 120€.  
Entrega 4/5 semanas.  
Ver cores pág. 195

Acabamento

Todo Branco
  Todo Alumínio
  Todo Joplím
  Todo Tea
  Todo Oak

# Espelhos



*Espelho c/Moldura de 1cm	PVP
80x70	185€
100x70	230€
120x70	280€
150x70	325€

Acabamento  
 Todos os  
 Lacados  
 Ver pág. 195



Espelho c/Orla Alumínio	PVP
60x40	38€
60x50	39€
60x60	46€
70x50	42€
70x60	50€
70x70	54€
80x50	42€
80x60	53€
80x70	64€
80x80	75€
90x50	50€
90x60	58€
90x70	69€
90x80	73€
100x50	54€
100x60	65€
100x70	75€
100x80	86€
120x50	66€
120x60	77€
120x70	88€
120x80	99€



*Espelho c/Moldura de 3cm	PVP
80x70	90€
100x70	100€
120x70	110€

Acabamento  
 Todos os  
 Lacados  
 Ver pág. 195

- Oak
- Tea
- Joplim



*Espelho Round c/Cantos Redondos	PVP
80x70	185€
100x70	230€
120x70	280€
140x70	325€

Acabamento  
 Todos os  
 Lacados  
 Ver pág. 195

\*Entrega 4/5 semanas.  
 Ver cores pág. 197

# Espelhos



**\*Lipi** PVP  
 Ø80 185€  
 Ø100 210€  
 Ø120 255€

Acabamento  
 Todos os  
 Lacados  
 Ver pág. 195



**\*Espelhp Circular  
 c/Moldura de 1cm** PVP  
 Ø70 140€

Acabamento  
 Todos os  
 Lacados  
 Ver pág. 195



**\*Espelho Oval  
 c/Moldura de 1cm** PVP  
 90x50 120€

Acabamento  
 Todos os  
 Lacados  
 Ver pág. 195



**\*Espelhp Circular  
 c/Moldura de 3cm** PVP  
 Ø70 140€

Acabamento  
 Todos os  
 Lacados  
 Ver pág. 195



**\*Espelho c/Prateleira** PVP  
 60x72 90€  
 80x72 110€  
 100x72 130€  
 120x72 150€  
 140x72 200€

Acabamento  
 Branco  
 Tea  
 Oak  
 Joplim  
 Denver  
 Azabache



**\*Espelhp Circular  
 c/Moldura de 3cm** PVP  
 80x70 230€  
 90x70 255€  
 100x70 280€  
 120x70 325€

Acabamento  
 Todos os  
 Lacados  
 Ver pág. 195

\*Entrega 4/5 semanas.

Ver cores pág. 195



Botões Touch

On/Off

Desembaciador

Espelhos c/Medida a cima de 120 incluem 2 desembaciadores

# Espelhos LED



Espelho LED Mercúrio	PVP
Ø60	280€
Ø80	310€

Espelho LED Vénus	PVP
Ø60	360€
Ø80	380€



Espelho LED Saturno	PVP
Ø70	290€
Ø90	480€

Espelho LED Marte	PVP
45x90	310€
60x80	320€
80x80	340€
100x80	360€
120x80	395€

Outras medidas sob orçamento, com prazo de entrega de 4 a 5 semanas.

Temperatura da Luz

<span style="color: #ADD8E6;">■</span> 5500K Luz Branco Disponível em Stock	<span style="color: #FFD700;">■</span> 4200K Luz Média Disponível por Encomenda Entrega em 4/5 Semanas	<span style="color: #FFD700;">■</span> 3000K Luz Amarela Disponível por Encomenda Entrega em 4/5 Semanas
--	--	--

Características  
IP 44 Grau de Proteção

Medidas apresentadas em centímetros. Acresce IVA à taxa legal em vigor.

# Espelhos LED

Botões Touch

⏻ On/Off

🔌 Desembaciador

Espelhos c/Medida a cima de 120 incluem 2 desembaciadores



Espelho LED Júpiter	PVP
60x80	340€
80x80	360€
100x80	380€
120x80	410€



Espelho LED Sol	PVP
80x50	380€
90x50	390€
100x50	400€
120x50	480€
140x50	510€
150x50	540€



Espelho LED Terra	PVP
60x80	310€
80x80	320€
100x80	340€
120x80	395€

Temperatura da Luz

- 5500K Luz Branco  
Disponível em Stock
- 4200K Luz Média  
Disponível por Encomenda  
Entrega em 4/5 Semanas
- 3000K Luz Amarela  
Disponível por Encomenda  
Entrega em 4/5 Semanas

Outras medidas sob orçamento, com prazo de entrega de 4 a 5 semanas.

Características






IP 44 Grau de Proteção

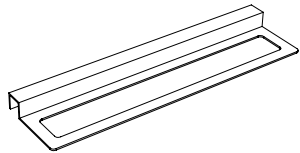
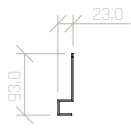

# Toalheiros

## Moss

Toalheiro Lateral

PVP

Acabamento	Medida 26	Medida 36
 Branco Mate	37€	37€
 Preto Mate	37€	37€
 Cromado	37€	37€
 Bronze	37€	37€
 Ouro	37€	37€

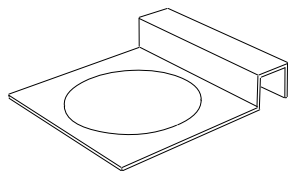
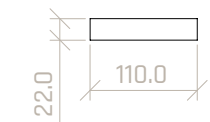
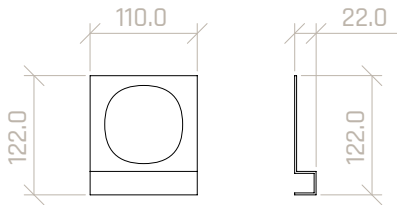


## Vik

Suporte Secador

PVP

Acabamento	11x12,5
 Branco Mate	26€
 Preto Mate	26€
 Cromado	26€
 Bronze	33€
 Ouro	33€



# Toalheiros








\* Toalheiro riga apenas funciona com móveis c/ pés e suspensos (excepto móveis sleep) colocados a 81cm de altura e com bancadas em carga mineral com abas mín mas de 10 cm e colocadas a 81cm de altura.

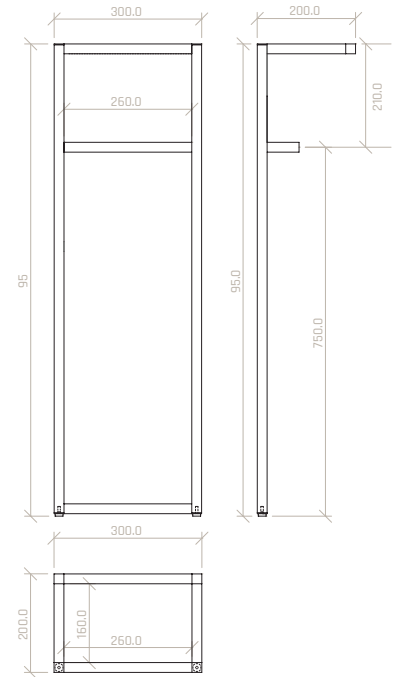
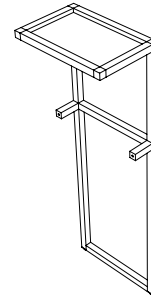
## Riga

Toalheiro de Pé

PVP

Acabamento 35x95x20

	Branco Mate	288€
	Preto Mate	288€
	Cromado	288€
	Bronze	322€
	Ouro	322€








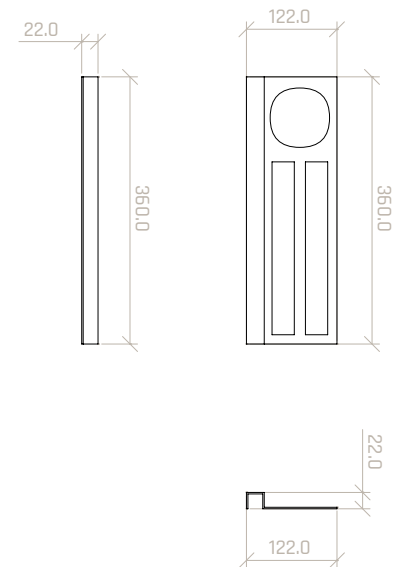
## Sand

Toalheiro Lateral + Suporte Secador

PVP

Acabamento 36


	Branco Mate	48€
	Preto Mate	48€
	Cromado	48€
	Bronze	48€
	Ouro	48€



## Opções

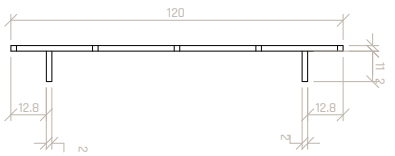
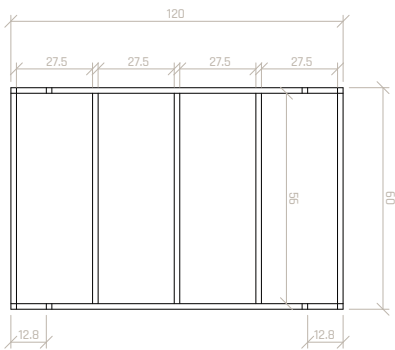
Esquerdo

Direito





# Toalheiros








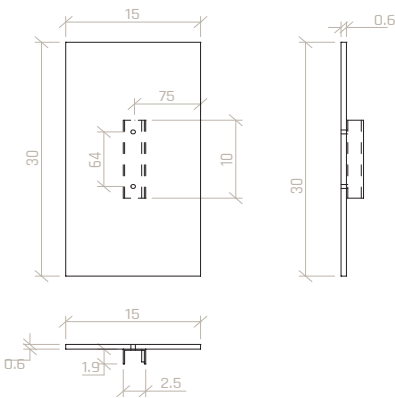
## Kiel

Toalheiro de Parede (Sem Prateleira)

PVP

Acabamento 120x60

	Branco Mate	336€
	Preto Mate	336€
	Cromado	336€
	Bronze	378€
	Ouro	378€








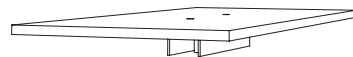
## Prateleira

Para toalheiro Kiel

PVP

Acabamento 30x15

	Branco Mate	99€
	Preto Mate	99€
	Cromado	99€
	Bronze	112€
	Ouro	112€



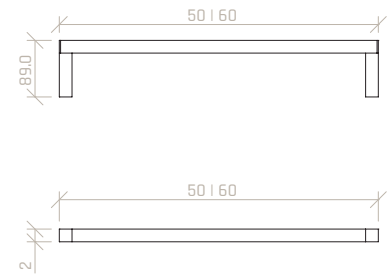
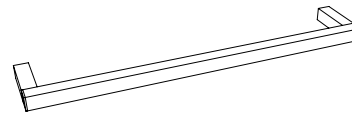
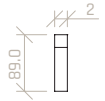
# Toalheiros



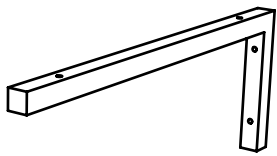
## Linz

Toalheiro Lateral

Acabamento	PVP	
	8x50	8x60
 Branco Mate	69€	74€
 Preto Mate	69€	74€
 Cromado	69€	74€
 Bronze	79€	83€
 Ouro	79€	83€

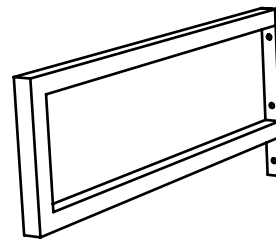


# Suportes



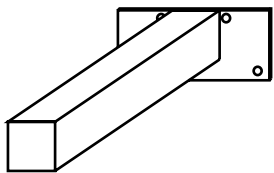
Suporte em L	PVP
35x19	70€
42x19	70€

Acabamento



Suporte Toalheiro	PVP
35x21	80€
42x21	80€

Acabamento



Suporte Oculto de Fixação de Tampo e Bancadas	PVP
9x2,5x40	50€
9x4x40	50€


# Acabamentos

## Folhas de Madeira


Carvalho  
Mate



Carvalho Cinza  
Mate



Wenguê  
Mate



Nogueira  
Mate




## Lacados


Branco  
Brilho/Mate



Cinza Claro  
Brilho/Mate



Cinza Médio  
Brilho/Mate




Antracite  
Brilho/Mate



Preto  
Brilho/Mate



Creme  
Brilho/Mate



Camel  
Brilho/Mate



Ouro  
Brilho/Mate



Cobre  
Brilho/Mate



Chocolate  
Brilho/Mate



Verde Água  
Brilho/Mate



Azeitona  
Brilho/Mate



Azul Mar  
Brilho/Mate




Azul Escuro  
Brilho/Mate



Prata  
Brilho/Mate



Rosa  
Brilho/Mate



Vermelho  
Brilho/Mate



# Acabamentos

## Melaminas



# Alterações

	Acréscimo ao PVP
Alterações de Sifão, de qualquer natureza, em móveis c/Tampo. Descentrar ou Retirar.	40€
Descentrar para lavatórios em móveis de 80, 100 ou 120	90€
Alterar a abertura de colunas, para abrir para a esquerda.	+30%
Colunas Line, Lux, e móveis Coimbra, Porto, Braga, Viana, Beja, New Fafe, Mimo e Mini, para cores que não são de catálogo.	
Frente em cor.	80€
Todo em cor.	120€
Tampos de cor diferente das opções de catálogo.	50€
Móveis sem opção de Lavatório/Bancada Misy de catálogo.	
1 Pio.	100€
2 Pios.	150€



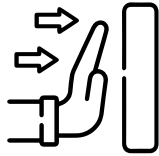
# Simbologia



Construção em MDF



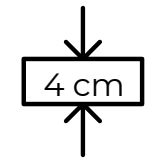
Móvel c/Frente Ripada



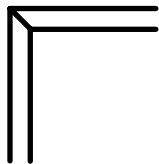
Abertura com Sistema Tic-Tac



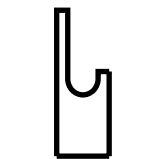
Móvel c/Formas Orgânicas




Tampos e Fundos com 4cm de Espessura




Construção à Meia Esquadria



Puxador Recortado na Frente



Botão ON/OFF



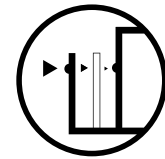
Botão de Desembaciador

IP  
44

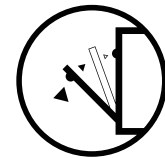
Grau de Proteção



Todos os Lacados



Gavetas com Sistema Soft Close



Portas com Sistema Soft Close



# Condições Gerais de Venda

1. As presentes Condições Gerais regulam o contrato de compra e venda celebrado entre a sociedade MOOVLUX II, S.A., pessoa coletiva n.º 516401564, com sede na Avenida da República, n.º 200, 4730-170 Freiriz, enquanto vendedora e adiante designada MOOVLUX, e o Cliente, sendo estas as partes contratantes.

2. São produtos especiais todos os produtos que não constam do catálogo da MOOVLUX.

3. Ao realizar qualquer contrato de compra e venda com a MOOVLUX, o Cliente aceita expressamente as presentes Condições Gerais de Venda.

## PREÇO DOS PRODUTOS

4. O preço dos produtos estão definidos no catálogo em vigor.

5. O Preço de Venda corresponde ao preço em vigor durante o processo de compra e acresce o IVA, à taxa em vigor.

6. Ao preço de compra do produto acresce, o preço do transporte e/ou entrega, taxas aduaneiras, seguro de transporte e embalagens, caso seja aplicável.

7. A MOOVLUX não poderá ser responsabilizada no caso de ocorrência de erro informático, manual, técnico, ou de qualquer outra origem, que cause uma alteração no preço de venda, transporte ou de entrega (incluindo alteração no valor de descontos) ao público que conste do site MOOVLUX, pelo que nos casos em que estes sejam alterados, o pedido de compra será considerado inválido e anulado, sendo o Cliente informado desse facto e devolvidas as quantias que possam entretanto ter sido pagas.

8. Os preços dos produtos constantes no catálogo da MOOVLUX podem ser alterados sem aviso prévio.

## DISPONIBILIDADE DOS PRODUTOS

9. Todos as encomendas carecem de confirmação prévia da existência do stock do produto.

10. A MOOVLUX não se responsabiliza por eventuais quebras de stock.

11. Nos casos em que não seja possível à MOOVLUX assegurar a entrega do produto no prazo de 30 dias úteis, a MOOVLUX creditará o Cliente, pelo montante por este despendido, usando o mesmo método de pagamento utilizado pelo Cliente.

## APRESENTAÇÃO DOS PRODUTOS

12. Os produtos à venda são descritos e apresentados de acordo com as suas características originais, de acordo com a informação facultada pelo respetivo responsável.

13. A MOOVLUX faz todos os esforços para que a informação apresentada ao nosso cliente esteja isenta de erros tipográficos e sempre que tal aconteça, procederá logo que possível à sua correção.

14. No caso de a informação apresentada não corresponder às características do produto, o Cliente terá direito de anular o seu pedido de compra.

15. As fotografias apresentadas podem não corresponder ao produto descrito. A reprodução dos artigos é a mais próxima da realidade.

## ENCOMENDA

16. As encomendas serão obrigatoriamente efetuadas para o e-mail [encomendas@moovlux.pt](mailto:encomendas@moovlux.pt), não sendo aceite outra forma de contacto.

17. O número da ENCOMENDA deve constar em toda a correspondência entre as partes.

18. No caso de cancelamento da encomenda, o preço dos produtos não será cobrado.

19. Caso o pagamento já tenha sido efetuado, o serviço de apoio ao Cliente irá contactar o CLIENTE para solicitar informações necessárias para efetuar a devolução do valor eventualmente pago. O período de devolução poderá ocorrer até 5 dias úteis após toda a informação ter sido disponibilizada.

20. Em qualquer situação, as encomendas não poderão ser canceladas ou alteradas desde que:

- Tenham decorrido 2 dias desde a data em que foi feita a encomenda;
- Tenha sido efetuada a expedição do produto;
- Tratando-se de produto especial, se tenha iniciado o processo de confeção.

## FORMAS DE PAGAMENTO

21. As formas de pagamento são as anunciadas pela MOOVLUX aquando a realização da encomenda, e podem variar consoante o produto escolhido pelo CLIENTE, a sua área de residência e a forma de entrega disponível.

## ENTREGA DOS PRODUTOS

22. Todas as compras serão entregues na morada indicada pelo Cliente, aquando do preenchimento do formulário de compra.

23. A entrega dos produtos pressupõe o pagamento antecipado ou simultâneo do preço do produto, bem como do preço do transporte e/ou entrega, caso seja aplicável.

24. As entregas são realizadas durante o horário comercial (9h00 às 18h30), dependendo da empresa de transporte e da rota do transportador, assim como o método de envio selecionado.

25. O envio será efetuado no dia útil seguinte, à conclusão do pedido pela MOOVLUX, ou no dia em que estiver agendada a entrega ao cliente.

26. Concluído o pedido, a entrega será feita num período entre 5 a 10 dias úteis, após confirmação de pagamento, variando consoante o destino e o tipo de transporte selecionado, ou se necessário a confirmação de pagamento.

27. A data de conclusão do pedido será a data prevista na encomenda, que por motivos de força maior poderá sofrer alterações.

28. A MOOVLUX compromete-se, sempre que possível, a fazer uso de materiais recicláveis.

29. A MOOVLUX não se responsabiliza por quaisquer danos causados por embalagens deficientes e/ou inapropriadas, ou por quaisquer danos e/ou perdas que ocorram após a entrega dos produtos.

30. A falta de cumprimento do prazo de confeção ou entrega do produto não será motivo de reclamação por parte do Cliente, prescindindo este do direito de exigir à MOOVLUX qualquer indemnização por esses atrasos.

31. Os atrasos de entrega devidos a motivo de força maior, ou que não possam ser diretamente imputáveis à MOOVLUX, não serão motivo de cancelamento da encomenda pelo Cliente.

32. O Cliente, tem o dever de conferir a embalagem e o seu conteúdo no momento da entrega.

## TROCAS DE PRODUTOS

33. Aquando a entrega, quando seja detetado que a embalagem ou o produto se encontrem danificados, a MOOVLUX efetuará a troca de produto por outro igual, ou a pedido do Cliente, por produto diferente de valor igual ou superior, desde que para tal seja apresentada, de imediato, uma reclamação ao transportador.

34. A troca por produtos de valor superior ao produto em questão, será efetuada mediante pagamento do valor da diferença.

35. A troca deverá ser previamente registada junto da linha de apoio da MOOVLUX, através do número de telefone 253 080 681 ou do e-mail [sat@moovlux.pt](mailto:sat@moovlux.pt), com indicação do número de pedido, assim como dos produtos a trocar, bem como o motivo invocado de acordo com o número anterior.

36. Os produtos deverão ser devolvidos para a morada que vier a ser indicada pela linha de apoio da MOOVLUX, ou pelo nosso motorista, sendo necessário agendar a recolha do material, sendo os custos postais da troca suportados pela MOOVLUX.

37. A troca de produtos será feita por via postal, devendo o CLIENTE indicar o produto pretendido.

38. Em qualquer caso, a troca só será efetuada se o produto e a embalagem forem entregues juntamente com a fatura de compra e nota de devolução.

## DEVOLUÇÕES DE PRODUTOS

39. A MOOVLUX aceitará a devolução de produtos, desde que a mesma seja feita no prazo de 15 dias contado desde a receção da encomenda pelo CLIENTE.

40. Os produtos têm obrigatoriamente que ser entregues, em bom estado, sem que tenham sido experimentados, na sua embalagem original e inviolada, juntamente com fatura de compra e demais conteúdo.

41. A devolução deverá ser previamente registada junto da linha de apoio da MOOVLUX, através do número de telefone 253 080 681 ou do e-mail [sat@moovlux.pt](mailto:sat@moovlux.pt), com indicação do número de pedido, produtos a devolver e motivo da devolução.

42. Os produtos deverão ser devolvidos para a morada que vier a ser indicada pela linha de apoio da MOOVLUX, sendo os respetivos custos suportados pelo CLIENTE.

43. Quando aplicável, o pagamento será devolvido no prazo de 10 dias úteis contados desde a verificação pela MOOVLUX da mercadoria devolvida.

44. Em qualquer caso, a devolução só será efetuada se o produto e a embalagem forem devolvidos juntamente com a fatura de compra e nota de devolução.

45. Por motivos de proteção da saúde ou de higiene, os bens fornecidos pela MOOVLUX são não suscetíveis de devolução, quando abertos após a entrega.

## GARANTIAS DOS PRODUTOS

46. Não havendo especificação de qualidade do produto, os bens e serviços estarão sujeitos aos requisitos qualitativos que o MOOVLUX entender atribuir-lhes, bem como às normas de qualidade industrial usualmente aplicáveis.

47. Os produtos, sempre que instalados e utilizados de forma apropriada, terão garantia de 24 meses a contar da data de entrega.

48. Para uso da garantia, será necessária a aceitação dos defeitos pelos serviços técnicos da MOOVLUX, e que sejam devolvidos os produtos defeituosos.

49. A garantia apenas incide sobre eventuais defeitos de fabrico, e obriga a MOOVLUX à reparação/substituição de componentes defeituosos, e não de toda a peça.

50. A garantia não poderá ser exercida se:

- A instalação não tiver sido efetuada de modo apropriado;
- O defeito resultar de adulteração do produto, bem como de reparação por pessoa não autorizada pelo fabricante;
- O mau funcionamento do produto se dever a desgaste anormal das componentes, devido a uso/manutenção indevida ou negligente.

## DISPOSIÇÕES FINAIS

51. A MOOVLUX não se responsabiliza por danos causados pelo transporte e entrega de bens defeituosos, danificados, impróprios ou externos ao contrato de compra e venda.

52. A MOOVLUX poderá subcontratar os serviços contratados, sem que para tal seja necessário qualquer aviso prévio ou consentimento do CLIENTE.

53. A todas as questões relacionadas com as presentes Condições Gerais é aplicável a Lei Portuguesa.

54. Para dirimir todos os litígios emergentes do presente contrato é acordado o foro da comarca do Porto, com expressa renúncia a qualquer outro.

Catálogos e + informações



**KDN HOME**  
**CARRELAGES - SANITAIRES**

MOOV LUX