



KDN HOME

CARRELAGES - SANITAIRES



Collections 2023

BIENVENUE DANS L'UNIVERS DE LA SALLE DE BAIN QUI VOUS RESSEMBLE

Nous sommes heureux de vous proposer nos nouvelles collections, esthétiques, fonctionnelles et modernes qui sublimeront vos salles de bains

Notre enthousiasme et notre esprit d'équipe sont à votre service pour vous apporter l'inspiration, l'innovation ainsi que des solutions pour tous vos projets !

Depuis 18 ans à vos côtés, notre force réside dans l'engagement professionnel qui anime nos équipes au quotidien.

Nos objectifs : vous apporter le meilleur rapport qualité prix ; une disponibilité immédiate sur un grand nombre de collections et vous offrir un service d'excellence.

Notre priorité étant la satisfaction client, nous travaillons sans cesse dans l'amélioration de nos produits, services et relations commerciales ...

Nous vous souhaitons beaucoup de succès dans votre travail au quotidien

N'attendez plus ! Découvrez notre univers et laissez place à vos envies !!



Tout notre professionnalisme
et l'envie de bien faire
se reflète dans nos collections

Le fruit d'un travail minutieux
pour obtenir la qualité
que nous vous devons



Parce que chaque détail
est important, nous soignons
tout le process



Chaque meuble
recèle le potentiel
d'enthousiasmer les personnes.



COLLECTIONS SUSPENDUS

BRISTOL



Page : 8
 2 Tiroirs
 *Finition Laqué 19mm
 *Finition Mélangé 19mm
 *Tiroirs fermeture amortie
 *Poignées Noir ou Chromé
 *Hauteur 640
 *Profondeur 450
 *600-800-1000-1200



CHESTER



Page : 12
 2 Tiroirs
 *Finition MDF Laqué 19mm
 *Tiroirs fermeture amortie
 *Poignées Moulées
 *Hauteur 500
 *Profondeur 450
 *600-800-1000-1200



OXFORD



Page : 16
 1 Tiroir
 *Finition MDF Laqué 19mm
 *Tiroir fermeture amortie
 *Poignée Noir - Chromé - Or
 *Hauteur 350
 *Profondeur 450
 *600-800-1000-1200



NAGANO



Page : 20
 2 Tiroirs
 *Finition Laqué 19mm
 *Finition Mélangé 19mm
 *Tiroirs fermeture amortie
 *Poignées Noir ou Chromé
 *Hauteur 500
 *Profondeur 450
 *600-800-1000-1200



GOTEBORG



Page : 26
 2 Tiroirs
 *Finition Laqué 19mm
 *Tiroirs fermeture amortie
 *Poignées moulées
 *Hauteur 500
 *Profondeur 450
 *600-800-1000



VERSAILLES



Page : 32
 2 Tiroirs
 *Finition Laqué 19mm
 *Tiroirs fermeture amortie
 *Poignées Noir - Chromé - Or
 *Hauteur 500
 *Profondeur 450
 *600-800-1000



OLYMPE



Page : 38
 2 Tiroirs
 *Finition Laqué 19mm
 *Finition Mélangé 19mm
 *Tiroirs fermeture amortie
 *Poignées moulées
 *Hauteur 500
 *Profondeur 450
 *600-800-1000-1200



MYKONOS



Page : 42
 3 Tiroirs
 *Finition Laqué 19mm
 *Finition Mélangé 19mm
 *Tiroirs fermeture amortie
 *Poignées moulées
 *Hauteur 500
 *Profondeur 450
 800-1000-1200



NAZARE



Page : 46
 4 Tiroirs
 *Finition Laqué 19mm
 *Finition Mélangé 19mm
 *Tiroirs fermeture amortie
 *Poignées moulées
 *Hauteur 500
 *Profondeur 450
 800-1000-1200



OVER-BLACK



Page : 48
 2 Tiroirs
 *Finition Laqué / Mélangé 19mm
 *Tiroirs fermeture amortie
 *Poignées Noir
 *Hauteur 500
 *Profondeur 450
 *600-700-800-1000-1200



HANOI



Page : 54
 2 Tiroirs
 *Finition Mélangé 22mm
 *Tiroirs fermeture amortie
 *Prise de main moulée 'U'
 *Hauteur 500
 *Profondeur 450
 *600-800 - 1000



ATENAS



Page : 60
 2 Tiroirs
 *Finition Laqué 19mm
 *Finition Mélangé 19mm
 *Tiroirs fermeture amortie
 *Hauteur 600
 *Profondeur 450
 *600-700-800-1000



OSAKA



Page : 74

2 Tiroirs

- *Finition Laqué 19mm
- *Tiroirs Fermeture amortie
- *Poignée Noire ou Chromée
- *Hauteur 500
- *Profondeur 450
- *600- 800-1000

emuca

TONGA



Page : 78

2 Tiroirs

- *Finition Laqué Blanc 19mm
- *Finition Mélaminé 19mm
- *Tiroir P. serviette Noir/Chr
- *Tiroir inférieure PUSH-PULL
- *Hauteur 600-Profondeur 450
- *600- 800-1000 -1200

Hettich GRASS

GOA



Page : 84

1 Tiroir + 1 Niche

- *Finition Mélaminé 19mm
- *Tiroir fermeture amortie
- *Prise de main Alu. 45°
- *Hauteur 500
- *Profondeur 450
- *600- 700-800-1000

emuca

JAIPUR



Page : 90

2 Tiroirs

- *Finition Laqué Blanc en 19mm
- *Finition Mélaminé en 19mm
- *Tiroirs fermeture amortie
- *Hauteur 500
- *Profondeur 450
- *600- 700-800-1000

TORONTO



Page : 100

2 Tiroirs

- *Finition Laqué Blanc 19mm
- *Finition Mélaminé 19mm
- *Tiroirs fermeture amortie
- *Hauteur 600
- *Profondeur 450
- *600-800-1000-1200

emuca

WALLIS



Page : 104

2 Tiroirs

- *Finition Laqué 19mm
- *Finition Mélaminé 19mm
- *Tiroirs fermeture amortie
- *Hauteur 500
- *Profondeur 450
- *600-700-800-1000

Hettich GRASS

RIO



Page : 110

1 Tiroirs

- *Finition Laqué 19mm
- *Finition Mélaminé 19mm
- *Tiroirs fermeture amortie
- *Hauteur 300
- *Profondeur 450
- *600-700-800-1000

Hettich GRASS

KUTA



Page : 132

2 Tiroirs

- *Finition Laqué 19mm
- *Finition Mélaminé 19mm
- *Tiroirs fermeture amortie
- *Hauteur 500
- *Profondeur 450
- *600-700-800-1000

Hettich GRASS

BORNEO



Page : 140

4 Tiroirs

- *Finition Laqué en 19mm
- *Finition Mélaminé en 19mm
- *Tiroirs fermeture amortie
- *Hauteur 500
- *Profondeur 450
- *800-1000-1200

Hettich GRASS

LAVE-MAIN



Page : 144

1 Porte

- *Finition Laqué / Mélaminé 19mm
- *Fermeture amortie
- *Poignée Aluminium poli
- *Hauteur 500
- *Profondeur 220
- *Largeur 400

GRASS

INDEX

COLLECTIONS SUR PIEDS

NAGANO



Page : 146

- 2 Tiroirs
- *Finition Laqué 19mm
- *Finition Mélaminé 19mm
- *Tiroirs fermeture amortie
- *Poignées Noir ou Chromé
- *Hauteur 700 + Pieds 150
- *Profondeur 450
- *600-800-1000



OLYMPE



Page : 150

- 3 Tiroirs
- *Finition Laqué 19mm
- *Finition Mélaminé 19mm
- *Tiroirs fermeture amortie
- *Poignées moulées
- *Hauteur 700 + Pieds 150
- *Profondeur 450
- *600-800-1000



TONGA



Page : 152

- 2 Tiroirs
- *Finition Laqué Blanc 19mm
- *Finition Mélaminé 19mm
- *Tiroir P. Serviette Noir/Chr
- *Tiroir inférieur PUSH-PULL
- *Pieds Noir ou Chromé
- *Hauteur 600 + Pieds 250
- *Profondeur 450
- *600- 800-1000 -1200



LAGOS



Page : 158

- 3 Tiroirs
- *Finition Laqué Blanc 19mm
- *Finition Mélaminé 19mm
- *Tiroirs fermeture amortie
- *Poignées et Pieds Noir/Chr
- *Hauteur 700 + Pieds 150
- *Profondeur 450
- *600-800 -1000



KYOTO



Page : 164

- 3 Tiroirs
- *Finition Laqué Blanc 19mm
- *Tiroirs fermeture amortie
- *Poignées et Pieds Noir/Chr
- *Hauteur 700 + Pieds 150
- *Profondeur 450
- *600-800 -1000



SAMOA



Page : 170

- 3 Tiroirs
- *Finition Laqué 19mm
- *Finition Mélaminé 19mm
- *Tiroirs fermeture amortie
- *Poignées et Pieds brillants
- *Hauteur 700 + Pieds 150
- *Profondeur 450
- *600-700-800-1000



TUNIS



Page : 174

- 3 Tiroirs
- *Finition Laqué 19mm
- *Finition Mélaminé 19mm
- *Tiroirs fermeture amortie
- *Poignées et Pieds brillants
- *Hauteur 700 + Pieds 150
- *Profondeur 450
- *600-700-800-1000



SYDNEY



Page : 176

- 3 Tiroirs
- *Finition Laqué 19mm
- *Finition Mélaminé 19mm
- *Tiroirs fermeture amortie
- *Poignées et Pieds brillants
- *Hauteur 700 + Pieds 150
- *Profondeur 450
- *600-700-800-1000



MIROIRS



Page : 180
*Eclairage Led
*Lisse
*Encadré

ARMOIRES



Page : 184
1 ou 2 Portes
*Finition Laquées 19mm
*Finition Mèlaminé 19mm
*Poignée Chromé ou Noir
*Fermeture amortie
Hauteurs de 800 a 1100

APPLIQUES



Page : 185
*Finition Chromé
*Finition Noir Mat
*Fixation a visser
*Fixation a Pince
*Norme IP44

PLANS VASQUES



Page : 187
*Céramique
*Minéral Marbre
*Solid Surface

VASQUES



Page : 188
* Céramique à poser
*Céramique semi-encastée
*Verre à poser

BONDES



Page : 243
*Clic-Clac Chromé
*Clic-Clac Blanc
*Clic-Clac Noir
*Clic-Clac Or PVD
*Clic-Clac Nickel PVD
*Clic-Clac Titano PVD

SIPHONS



Page : 243
*Siphon Chromé
*Siphon Noir
*Siphon Blanc
*Siphon Or PVD
*Siphon Nickel PVD
*Siphon Lavabo Néo-Air
*Extra-Plat

SUSPENDU 2 TIROIRS

600 / 800 / 1000 / 1200

ENSEMBLE 600		
REF.	DESIGNATION	PRIX
6645-09/N	Meuble Bristol Suspendu 600 Téka / Noir	588
5163-09	Plan de Travail 610 x 460 Téka	81
6197	Vasque à Poser Minéral marbre Atila 5 Mat	401
5027-09	Miroir Déco 600x700 Téka	128
5043	Applique Led Black 30cm	69
PRIX TOTAL ENSEMBLE		1267

ENSEMBLE 800		
REF.	DESIGNATION	PRIX
6646-09/N	Meuble Bristol Suspendu 800 Téka / Noir	618
5165-09	Plan de Travail 810 x 460 Téka	101
6197	Vasque à Poser Minéral marbre Atila 5 Mat	401
5029-09	Miroir Déco 800x700 Téka	155
5043	Applique Led Black 30cm	69
PRIX TOTAL ENSEMBLE		1344

ENSEMBLE 1000		
REF.	DESIGNATION	PRIX
6647-09/N	Meuble Bristol Suspendu 1000 Téka / Noir	652
5167-09	Plan de Travail 1010 x 460 Téka	121
6197	Vasque à Poser Minéral marbre Atila 5 Mat	401
5030-09	Miroir Déco 1000x700 Téka	182
5044	Applique Led Black 45cm	101
PRIX TOTAL ENSEMBLE		1457

ENSEMBLE 1200		
REF.	DESIGNATION	PRIX
6648-09/N	Meuble Bristol Suspendu 1200 Téka / Noir	750
5168-09	Plan de Travail 1210 x 460 Téka	141
6197	Vasque à Poser Minéral marbre Atila 5 Mat	401
5031-09	Miroir Déco 1200x700 Téka	228
5045	Applique Led Black 60cm	120
PRIX TOTAL ENSEMBLE		1640

OPTION		
REF	DESIGNATION	PRIX
6649-09	Armoire Bristol 350x1100x250 Téka G/D	350
WI30720471	Siphon Lavabo extra-plat Diam.40	28

NB: Tiroir sans découpe siphon pour un maximum de rangement

CODE COULEUR (M = MAT)



Collection BRISTOL

SUSPENDUS




FOND 450 / HAUTEUR 640

Poignées Chromées = Changer le N de la référence par C

Collection BRISTOL



CODE COULEUR (M = MAT)



SUSPENDU 2 TIROIRS 1000 / 1200



FOND 450 / HAUTEUR 640

ENSEMBLE 1000		
REF.	DESIGNATION	PRIX
6647-05M/N	Meuble Bristol Suspendu 1000 Bleu Mat / Noir	652
5157-05M	Plan de Travail 1010 x 460 Bleu Mat	148
6198	Vasque à Poser Minéral marbre Atila 6 Mat (2 Pc)	802
5030-05M	Miroir Déco 1000x700 Bleu Mat	182
5043	Applique Led Black 30cm (2Pc)	138
PRIX TOTAL ENSEMBLE		1922

ENSEMBLE 1200		
REF.	DESIGNATION	PRIX
6648-05M/N	Meuble Bristol Suspendu 1200 Bleu Mat / Noir	750
5158-05M	Plan de Travail 1210 x 460 Bleu Mat	174
6198	Vasque à Poser Minéral marbre Atila 6 Mat (2 Pc)	802
5031-05M	Miroir Déco 1200x700 Bleu Mat	228
5043	Applique Led Black 30cm (2Pc)	138
PRIX TOTAL ENSEMBLE		2092

OPTION		
REF	DESIGNATION	PRIX
6649-05M	Armoire Bristol 350x1100x250 Bleu Mat G/D	350
WI30720471	Siphon Lavabo extra-plat Diam.40	28

NB: Tiroir sans découpe siphon pour un maximum de rangement

Poignées Chromées = Changer le N de la référence par C

SUSPENDU 2 TIROIRS

600 / 800 / 1000 / 1200

ENSEMBLE 600		
REF.	DESIGNATION	PRIX
6654-04M	Meuble Chester Suspendu 600 Moka Mat	540
5109N	Plan Vasque Thin Céramique 610 Blanc / Noir	159
5027-04M	Miroir Déco 600x700 Moka Mat	128
5043	Applique Led Black 30cm	69
PRIX TOTAL ENSEMBLE		896

ENSEMBLE 800		
REF.	DESIGNATION	PRIX
6655-04M	Meuble Chester Suspendu 800 Moka Mat	564
5111N	Plan Vasque Thin Céramique 810 Blanc / Noir	194
5029-04M	Miroir Déco 800x700 Moka Mat	155
5043	Applique Led Black 30cm	69
PRIX TOTAL ENSEMBLE		982

ENSEMBLE 1000		
REF.	DESIGNATION	PRIX
6656-04M	Meuble Chester Suspendu 1000 Moka Mat	588
5113N	Plan Vasque Thin Céramique 1010 Blanc / Noir	254
5030-04M	Miroir Déco 1000x700 Moka Mat	182
5044	Applique Led Black 45cm	101
PRIX TOTAL ENSEMBLE		1125

ENSEMBLE 1200		
REF.	DESIGNATION	PRIX
6657-04M	Meuble Chester Suspendu 1200 Moka Mat	682
5114N	Plan Vasque Thin Céramique 1210 Blanc / Noir	368
5031-04M	Miroir Déco 1200x700 Moka Mat	228
5045	Applique Led Black 60cm	120
PRIX TOTAL ENSEMBLE		1398

OPTION		
REF	DESIGNATION	PRIX
6649-04M	Armoire Bristol 350x1100x250 Moka Mat G/D	350



CODE COULEUR (M = MAT)



Collection CHESTER



FOND 450 / HAUTEUR 500

SUSPENDU 2 TIROIRS

600 / 800 / 1000 / 1200

ENSEMBLE 600		
REF.	DESIGNATION	PRIX
6654-05M	Meuble Chester Suspendu 600 Bleu Mat	540
5153-05M	Plan de Travail 610 x 460 Bleu Mat	94
6198	Vasque à Poser Minéral marbre Atila 6 Mat	401
5027-05M	Miroir Déco 600x700 Bleu Mat	128
5141	Applique Led Frontal 30cm	95
PRIX TOTAL ENSEMBLE		1258

ENSEMBLE 800		
REF.	DESIGNATION	PRIX
6655-05M	Meuble Chester Suspendu 800 Bleu Mat	564
5155-05M	Plan de Travail 810 x 460 Bleu Mat	121
6198	Vasque à Poser Minéral marbre Atila 6 Mat	401
5029-05M	Miroir Déco 800x700 Bleu Mat	155
5141	Applique Led Frontal 30cm	95
PRIX TOTAL ENSEMBLE		1336

ENSEMBLE 1000		
REF.	DESIGNATION	PRIX
6656-05M	Meuble Chester Suspendu 1000 Bleu Mat	588
5157-05M	Plan de Travail 1010 x 460 Bleu Mat	148
6198	Vasque à Poser Minéral marbre Atila 6 Mat	401
5030-05M	Miroir Déco 1000x700 Bleu Mat	182
5142	Applique Led Frontal 45cm	111
PRIX TOTAL ENSEMBLE		1430

ENSEMBLE 1200		
REF.	DESIGNATION	PRIX
6657-05M	Meuble Chester Suspendu 1200 Bleu Mat	682
5158-05M	Plan de Travail 1210 x 460 Bleu Mat	174
6198	Vasque à Poser Minéral marbre Atila 6 Mat	401
5031-05M	Miroir Déco 1200x700 Bleu Mat	228
5142	Applique Led Frontal 45cm	111
PRIX TOTAL ENSEMBLE		1596

OPTION		
REF	DESIGNATION	PRIX
6649-05M	Armoire Bristol 350x1100x250 Bleu Mat G/D	350

CODE COULEUR (M = MAT)



Collection CHESTER



FOND 450 / HAUTEUR 500

SUSPENDU 1 TIROIR

600 / 800 / 1000 / 1200

ENSEMBLE 600		
REF.	DESIGNATION	PRIX
6650-01M	Meuble Oxford Suspendu 600 Noir Mat avec Plan	446
6198	Vasque à Poser Minéral marbre Atila 6 Mat	401
5027-01M	Miroir Déco 600x700 Noir Mat	128
5043	Applique Led Black 30cm	69
PRIX TOTAL ENSEMBLE		1044

ENSEMBLE 800		
REF.	DESIGNATION	PRIX
6651-01M	Meuble Oxford Suspendu 800 Noir Mat avec Plan	480
6198	Vasque à Poser Minéral marbre Atila 6 Mat	401
5029-01M	Miroir Déco 800x700 Noir Mat	155
5043	Applique Led Black 30cm	69
PRIX TOTAL ENSEMBLE		1105

ENSEMBLE 1000		
REF.	DESIGNATION	PRIX
6652-01M	Meuble Oxford Suspendu 1000 Noir Mat avec Plan	504
6198	Vasque à Poser Minéral marbre Atila 6 Mat	401
5030-01M	Miroir Déco 1000x700 Noir Mat	182
5044	Applique Led Black 45cm	101
PRIX TOTAL ENSEMBLE		1188

ENSEMBLE 1200		
REF.	DESIGNATION	PRIX
6653-01M	Meuble Oxford Suspendu 1200 Noir Mat avec Plan	612
6198	Vasque à Poser Minéral marbre Atila 6 Mat	401
5031-01M	Miroir Déco 1200x700 Noir Mat	228
5045	Applique Led Black 60cm	120
PRIX TOTAL ENSEMBLE		1361

OPTION		
REF	DESIGNATION	PRIX
6649-01M	Armoire Bristol 350x1100x250 Noir Mat G/D	350
WI30720471	Siphon Lavabo extra-plat Diam.40	28

Meuble Livré avec 1 poignée Or , Chromé et Noir

NB: Tiroir sans découpe siphon pour un maximum de rangement

CODE COULEUR (M = MAT)



Collection OXFORD



FOND 450 / HAUTEUR 350

SUSPENDU 1 TIROIR DOUBLE VASQUE 1000 / 1200

ENSEMBLE 1000		
REF.	DESIGNATION	PRIX
6652-10M	Meuble Oxford Suspendu 1000 Plata Mat avec Plan	504
6197	Vasque à Poser Minéral marbre Atila 5 Mat (2Pc)	802
5030-10M	Miroir Déco 1000x700 Plata Mat	182
5134	Applique Led Lexus 30cm (2 Pc)	198
PRIX TOTAL ENSEMBLE		1686

ENSEMBLE 1200		
REF.	DESIGNATION	PRIX
6653-10M	Meuble Oxford Suspendu 1200 Plata Mat avec Plan	612
6197	Vasque à Poser Minéral marbre Atila 5 Mat (2Pc)	802
5031-10M	Miroir Déco 1200x700 Plata Mat	228
5134	Applique Led Lexus 30cm (2 Pc)	198
PRIX TOTAL ENSEMBLE		1840

OPTION		
REF	DESIGNATION	PRIX
6649-10M	Armoire Bristol 350x1100x250 Plata Mat G/D	350
WI30720471	Siphon Lavabo extra-plat Diam.40	28

Meuble Livré avec 1 poignée Or , Chromé et Noir

NB: Tiroir sans découpe siphon pour un maximum de rangement



CODE COULEUR (M = MAT)



Collection OXFORD



FOND 450 / HAUTEUR 350

SUSPENDU 2 TIROIRS

600 / 800 / 1000 / 1200

ENSEMBLE 600		
REF.	DESIGNATION	PRIX
6600-08/C	Meuble Nagano Suspendu 600 Chêne Ostippo / Chr	554
5163-08	Plan de Travail 610 x 460 Chêne Ostippo	81
6097	Vasque a Poser Minéral marbre Atila 5 Brillant	401
5027-08	Miroir Déco 600x700 Chêne Ostippo	128
5134	Applique Led Lexus 30cm	99
PRIX TOTAL ENSEMBLE		1263

ENSEMBLE 800		
REF.	DESIGNATION	PRIX
6601-08/C	Meuble Nagano Suspendu 800 Chêne Ostippo / Chr	579
5165-08	Plan de Travail 810 x 460 Chêne Ostippo	101
6097	Vasque a Poser Minéral marbre Atila 5 Brillant	401
5029-08	Miroir Déco 800x700 Chêne Ostippo	155
5134	Applique Led Lexus 30cm	99
PRIX TOTAL ENSEMBLE		1335

ENSEMBLE 1000		
REF.	DESIGNATION	PRIX
6602-08/C	Meuble Nagano Suspendu 1000 Chêne Ostippo / Chr	602
5167-08	Plan de Travail 1010 x 460 Chêne Ostippo	121
6097	Vasque a Poser Minéral marbre Atila 5 Brillant	401
5030-08	Miroir Déco 1000x700 Chêne Ostippo	182
5135	Applique Led Lexus 45cm	123
PRIX TOTAL ENSEMBLE		1429

ENSEMBLE 1200		
REF.	DESIGNATION	PRIX
6603-08/C	Meuble Nagano Suspendu 1200 Chêne Ostippo / Chr	699
5168-08	Plan de Travail 1210 x 460 Chêne Ostippo	141
6097	Vasque a Poser Minéral marbre Atila 5 Brillant	401
5031-08	Miroir Déco 1200x700 Chêne Ostippo	228
5135	Applique Led Lexus 45cm	123
PRIX TOTAL ENSEMBLE		1592

OPTION		
REF	DESIGNATION	PRIX
6604-08/C	Armoire Nagano 350x1100x250 Chêne Ostippo / Chr G/D	355



CODE COULEUR (M = MAT)



Collection NAGANO




FOND 450 / HAUTEUR 500

Poignées Noires = Changer le C de la référence par N

Collection NAGANO



CODE COULEUR (M = MAT)



SUSPENDU 2 TIROIRS

600 / 800 / 1000 / 1200



FOND 450 / HAUTEUR 500

ENSEMBLE 600		
REF.	DESIGNATION	PRIX
6600-00M/N	Meuble Nagano Suspendu 600 Blanc Mat/ Noir	554
5109N	Plan Vasque Thin Céramique 610 Blanc / Noir	159
6671	Miroir Balda Black 600x800	186
5043	Applique Led Black 30cm	69
PRIX TOTAL ENSEMBLE		968

ENSEMBLE 800		
REF.	DESIGNATION	PRIX
6601-00M/N	Meuble Nagano Suspendu 800 Blanc Mat/ Noir	579
5111N	Plan Vasque Thin Céramique 810 Blanc / Noir	194
6671	Miroir Balda Black 600x800	186
5043	Applique Led Black 30cm	69
PRIX TOTAL ENSEMBLE		1028

ENSEMBLE 1000		
REF.	DESIGNATION	PRIX
6602-00M/N	Meuble Nagano Suspendu 1000 Blanc Mat/ Noir	602
5113N	Plan Vasque Thin Céramique 1010 Blanc / Noir	254
6671	Miroir Balda Black 600x800	186
5043	Applique Led Black 30cm	69
PRIX TOTAL ENSEMBLE		1111

ENSEMBLE 1200		
REF.	DESIGNATION	PRIX
6603-00M/N	Meuble Nagano Suspendu 1200 Blanc Mat/ Noir	699
5114N	Plan Vasque Thin Céramique 1210 Blanc / Noir	368
6671	Miroir Balda Black 600x800	186
5043	Applique Led Black 30cm	69
PRIX TOTAL ENSEMBLE		1322

OPTION		
REF	DESIGNATION	PRIX
6604-00M/N	Armoire Nagano 350x1100x250 Blanc Mat / Noir G/D	355



Détail Miroir

Poignées Chromé = Changer le N de la référence par C

SUSPENDU 2 TIROIRS

600 / 800 / 1000 / 1200

ENSEMBLE 600		
REF.	DESIGNATION	PRIX
6600-05M/N	Meuble Nagano Suspendu 600 Bleu mat / Noir	554
5153-05M	Plan de Travail 610 x 460 Bleu Mat	94
6198	Vasque a Poser Minéral marbre Atila 6 Mat	401
5027-05M	Miroir Déco 600x700 Bleu mat	128
5043	Applique Led Black 30cm	69
PRIX TOTAL ENSEMBLE		1246

ENSEMBLE 800		
REF.	DESIGNATION	PRIX
6601-05M/N	Meuble Nagano Suspendu 800 Bleu mat / Noir	579
5155-05M	Plan de Travail 810 x 460 Bleu Mat	121
6198	Vasque a Poser Minéral marbre Atila 6 Mat	401
5029-05M	Miroir Déco 800x700 Bleu mat	155
5043	Applique Led Black 30cm	69
PRIX TOTAL ENSEMBLE		1325

ENSEMBLE 1000		
REF.	DESIGNATION	PRIX
6602-05M/N	Meuble Nagano Suspendu 1000 Bleu mat / Noir	602
5157-05M	Plan de Travail 1010 x 460 Bleu Mat	148
6198	Vasque a Poser Minéral marbre Atila 6 Mat	401
5030-05M	Miroir Déco 1000x700 Bleu mat	182
5044	Applique Led Black 45cm	101
PRIX TOTAL ENSEMBLE		1434

ENSEMBLE 1200		
REF.	DESIGNATION	PRIX
6603-05M/N	Meuble Nagano Suspendu 1200 Bleu mat / Noir	699
5158-05M	Plan de Travail 1210 x 460 Bleu Mat	174
6198	Vasque a Poser Minéral marbre Atila 6 Mat	401
5031-05M	Miroir Déco 1200x700 Bleu mat	228
5045	Applique Led Black 60cm	120
PRIX TOTAL ENSEMBLE		1622

OPTION		
REF	DESIGNATION	PRIX
6604-05M/N	Armoire Nagano 350x1100x250 Bleu mat / Noir G/D	355



Détail Tiroirs

CODE COULEUR (M = MAT)



00M

01M

02M

03M

04M

05M

06M

07

08



Collection NAGANO



FOND 450 / HAUTEUR 500

Poignées Chromé = Changer le N de la référence par C

Collection GOTEBORG



CODE COULEUR (M = MAT)



SUSPENDU 2 TIROIRS 600 / 800 / 1000



FOND 450 / HAUTEUR 500

ENSEMBLE 600		
REF.	DESIGNATION	PRIX
6605-05M	Meuble Goteborg Suspendu 600 Bleu Mat	573
5109N	Plan Vasque Thin Céramique 610 Blanc / Noir	159
5027-05M	Miroir Déco 600x700 Bleu Mat	128
5043	Applique Led Black 30cm	69
PRIX TOTAL ENSEMBLE		929

ENSEMBLE 800		
REF.	DESIGNATION	PRIX
6606-05M	Meuble Goteborg 800 Suspendu Bleu Mat	598
5111N	Plan Vasque Thin Céramique 810 Blanc / Noir	194
5029-05M	Miroir Déco 800x700 Bleu Mat	155
5043	Applique Led Black 30cm	69
PRIX TOTAL ENSEMBLE		1016

ENSEMBLE 1000		
REF.	DESIGNATION	PRIX
6607-05M	Meuble Goteborg Suspendu 1000 Bleu Mat	622
5113N	Plan Vasque Thin Céramique 1010 Blanc / Noir	254
5030-05M	Miroir Déco 1000x700 Bleu Mat	182
5044	Applique Led Black 45cm	101
PRIX TOTAL ENSEMBLE		1159

OPTION		
REF	DESIGNATION	PRIX
6608-05M	Armoire Goteborg 350x1100x250 Bleu Mat	384

SUSPENDU 2 TIROIRS

600 / 800 / 1000

ENSEMBLE 600		
REF.	DESIGNATION	PRIX
6605-06M	Meuble Goteborg Suspendu 600 Vert mat	573
5153-06M	Plan de Travail 610 x 460 Vert Mat	94
6198	Vasque a Poser Minéral marbre Atila 6 Mat	401
5027-06M	Miroir Déco 600x700 Vert mat	128
5134	Applique Led Lexus 30cm	99
PRIX TOTAL ENSEMBLE		1295

ENSEMBLE 800		
REF.	DESIGNATION	PRIX
6606-06M	Meuble Goteborg Suspendu 800 Vert mat	598
5155-06M	Plan de Travail 810 x 460 Vert Mat	121
6198	Vasque a Poser Minéral marbre Atila 6 Mat	401
5029-06M	Miroir Déco 800x700 Vert mat	155
5134	Applique Led Lexus 30cm	99
PRIX TOTAL ENSEMBLE		1374

ENSEMBLE 1000		
REF.	DESIGNATION	PRIX
6607-06M	Meuble Goteborg Suspendu 1000 Vert mat	622
5157-06M	Plan de Travail 1010 x 460 Vert Mat	148
6198	Vasque a Poser Minéral marbre Atila 6 Mat	401
5030-06M	Miroir Déco 1000x700 Vert mat	182
5135	Applique Led Lexus 45cm	123
PRIX TOTAL ENSEMBLE		1476

OPTION		
REF	DESIGNATION	PRIX
6608-06M	Armoire Goteborg 350x1100x250 Vert mat	384



Détail Tiroirs

CODE COULEUR (M = MAT)



Collection GOTEBORG



FOND 450 / HAUTEUR 500

SUSPENDU 4 TIROIRS DOUBLE VASQUE 1200 / 1600

ENSEMBLE 1200		
REF.	DESIGNATION	PRIX
6609-00M	Meuble Goteborg 1200 Suspendu Double Vasque Blanc Mat (2 x 600)	1146
5158-00M	Plan de travail 1210 x 460 Blanc Mat	174
6197	Vasque a Poser Minéral marbre Atila 5 Mat (2 Pc)	802
5031-00M	Miroir Déco 1200x700 Blanc Mat	228
5043	Applique Led Black 30cm (2 Pc)	138
PRIX TOTAL ENSEMBLE		2488

ENSEMBLE 1600		
REF.	DESIGNATION	PRIX
6610-00M	Meuble Goteborg 1600 Suspendu double vasque Blanc Mat (2 x 800)	1196
5160-00M	Plan de travail 1610 x 460 Blanc Mat	228
6197	Vasque a Poser Minéral marbre Atila 5 Mat (2 Pc)	802
6009-00M	Miroir Déco 1600x700 Blanc Mat	336
5043	Applique Led Black 30cm (2 Pc)	138
PRIX TOTAL ENSEMBLE		2700

OPTION		
REF	DESIGNATION	PRIX
6608-00M	Armoire Goteborg 350x1100x250 Blanc Mat	384



CODE COULEUR (M = MAT)



Collection GOTEBORG



FOND 450 / HAUTEUR 500

Collection VERSAILLES



CODE COULEUR (M = MAT)



SUSPENDU 2 TIROIRS 600 / 800 / 1000



FOND 450 / HAUTEUR 500

ENSEMBLE 600		
REF.	DESIGNATION	PRIX
6611-03M/O	Meuble Versailles Suspendu 600 Graphite Mat / Or	627
5153-03M	Plan de Travail 610 x 460 Graphite Mat	94
6197	Vasque a Poser Minéral marbre Atila 5 Mat	401
6056	Miroir Baia Led 600x800 Retro-Eclairé	384
PRIX TOTAL ENSEMBLE		1506

ENSEMBLE 800		
REF.	DESIGNATION	PRIX
6612-03M/O	Meuble Versailles Suspendu 800 Graphite Mat / Or	651
5155-03M	Plan de Travail 810 x 460 Graphite Mat	121
6197	Vasque a Poser Minéral marbre Atila 5 Mat	401
6057	Miroir Baia Led 800x800 Retro-Eclairé	448
PRIX TOTAL ENSEMBLE		1621

ENSEMBLE 1000		
REF.	DESIGNATION	PRIX
6613-03M/O	Meuble Versailles Suspendu 1000 Graphite Mat / Or	676
5157-03M	Plan de Travail 1010 x 460 Graphite Mat	148
6197	Vasque a Poser Minéral marbre Atila 5 Mat	401
6058	Miroir Baia Led 1000x800 Retro-Eclairé	505
PRIX TOTAL ENSEMBLE		1730

OPTION		
REF.	DESIGNATION	PRIX
6614-03M/O	Armoire Versailles 350x1100x250 Graphite Mat / Or	384

Poignées Noires = Changer le O de la référence par N

SUSPENDU 2 TIROIRS

600 / 800 / 1000

ENSEMBLE 600		
REF.	DESIGNATION	PRIX
6611-05M/N	Meuble Versailles Suspendu 600 Bleu Mat / Noir	627
5153-05M	Plan de Travail 610 x 460 Bleu Mat	94
6198	Vasque a Poser Minéral marbre Atila 6 Mat	401
5027-05M	Miroir Déco 600x700 Bleu Mat	128
5043	Applique Led Black 30cm	69
PRIX TOTAL ENSEMBLE		1319

ENSEMBLE 800		
REF.	DESIGNATION	PRIX
6612-05M/N	Meuble Versailles Suspendu 800 Bleu Mat / Noir	651
5155-05M	Plan de Travail 810 x 460 Bleu Mat	121
6198	Vasque a Poser Minéral marbre Atila 6 Mat	401
5029-05M	Miroir Déco 800x700 Bleu Mat	155
5043	Applique Led Black 30cm	69
PRIX TOTAL ENSEMBLE		1397

ENSEMBLE 1000		
REF.	DESIGNATION	PRIX
6613-05M/N	Meuble Versailles Suspendu 1000 Bleu Mat / Noir	676
5157-05M	Plan de Travail 1010 x 460 Bleu Mat	148
6198	Vasque a Poser Minéral marbre Atila 6 Mat	401
5030-05M	Miroir Déco 1000x700 Bleu Mat	182
5044	Applique Led Black 45cm	101
PRIX TOTAL ENSEMBLE		1508

OPTION		
REF	DESIGNATION	PRIX
6614-05M/N	Armoire Versailles 350x1100x250 Bleu Mat / Noir G/D	384



Détail Tirors

CODE COULEUR (M = MAT)



Collection VERSAILLES



FOND 450 / HAUTEUR 500

Poignées Chromé = Changer le N de la référence par C

SUSPENDU 2 TIROIRS

600 / 800 / 1000

ENSEMBLE 600		
REF.	DESIGNATION	PRIX
6611-004M/C	Meuble Versailles Suspendu 600 Moka Mat / Chromé	627
5109	Plan Vasque Thin Céramique 610 Blanc	145
6673	Miroir Antigua led 800x700 senseur touch	362
PRIX TOTAL ENSEMBLE		1134

ENSEMBLE 800		
REF.	DESIGNATION	PRIX
6612-04M/C	Meuble Versailles Suspendu 800 Moka Mat / Chromé	651
5111	Plan Vasque Thin Céramique 810 Blanc	180
6673	Miroir Antigua led 800x700 senseur touch	362
PRIX TOTAL ENSEMBLE		1193

ENSEMBLE 1000		
REF.	DESIGNATION	PRIX
6613-04M/C	Meuble Versailles Suspendu 1000 Moka Mat / Chromé	676
5113	Plan Vasque Thin Céramique 1010 Blanc	241
6673	Miroir Antigua led 800x700 senseur touch	362
PRIX TOTAL ENSEMBLE		1279

OPTION		
REF	DESIGNATION	PRIX
6614-04M/C	Armoire Versailles 350x1100x250 Moka Mat / Chr G/D	384



CODE COULEUR (M = MAT)



Collection VERSAILLES



FOND 450 / HAUTEUR 500

Poignées Noires = Changer le C de la référence par N

Collection OLYMPE



CODE COULEUR (M = MAT)

00

08



00M

SUSPENDU 2 TIROIRS

600 / 800 / 1000 / 1200



FOND 450 / HAUTEUR 500

ENSEMBLE 600		
REF.	DESIGNATION	PRIX
6615-08	Meuble Olympe Suspendu 600 Chêne Ostippo	515
5109	Plan Vasque Thin Céramique 610 Blanc	145
5027-08	Miroir Déco 600x700 Chêne Ostippo	128
5140	Applique Led Eco 30cm	65
PRIX TOTAL ENSEMBLE		853

ENSEMBLE 800		
REF.	DESIGNATION	PRIX
6616-08	Meuble Olympe Suspendu 800 Chêne Ostippo	539
5111	Plan Vasque Thin Céramique 810 Blanc	180
5029-08	Miroir Déco 800x700 Chêne Ostippo	155
5140	Applique Led Eco 30cm	65
PRIX TOTAL ENSEMBLE		939

ENSEMBLE 1000		
REF.	DESIGNATION	PRIX
6617-08	Meuble Olympe Suspendu 1000 Chêne Ostippo	564
5113	Plan Vasque Thin Céramique 1010 Blanc	241
5030-08	Miroir Déco 1000x700 Chêne Ostippo	182
5149	Applique Led Eco 45cm	86
PRIX TOTAL ENSEMBLE		1073

ENSEMBLE 1200		
REF.	DESIGNATION	PRIX
6618-08	Meuble Olympe Suspendu 1200 Chêne Ostippo	660
5114	Plan Vasque Thin Céramique 1210 Blanc	368
5031-08	Miroir Déco 1200x700 Chêne Ostippo	228
5149	Applique Led Eco 45cm	86
PRIX TOTAL ENSEMBLE		1342

OPTION		
REF	DESIGNATION	PRIX
6619-08	Armoire Olympe 350x1100x250 Chêne Ostippo G/D	374



Détail Tiroirs

SUSPENDU 2 TIROIRS DOUBLE VASQUE 1200

ENSEMBLE 1200		
REF.	DESIGNATION	PRIX
6618-00M/2V	Meuble Olympe Suspendu Double Vasque 1200 Blanc Mat	686
5115	Plan Double Vasque Thin 1210 x 460 Blanc	425
5031-00M	Miroir Déco 1200x700 Blanc Mat	228
5140	Applique Led Eco 30cm (2 Pc)	130
PRIX TOTAL ENSEMBLE		1469

OPTION		
REF	DESIGNATION	PRIX
6619-00M	Armoire Olympe 350x1100x250 Blanc Mat G/D	374



CODE COULEUR (M = MAT)

00

08



00M

Collection OLYMPE



FOND 450 / HAUTEUR 500


Collection MYKONOS



CODE COULEUR (M = MAT)

00

08



00M

SUSPENDU 3 TIROIRS VASQUE DEPLACEE 800 / 1000 / 1200



FOND 450 / HAUTEUR 500

ENSEMBLE 800		
REF.	DESIGNATION	PRIX
6620-08	Meuble Mykonos Suspendu 800 Chêne Ostippo V/ Déplacée	588
5165-08	Plan de Travail 810 x 460 Chêne Ostippo	101
6198	Vasque a Poser Minéral marbre Atila 6 Mat	401
5029-08	Miroir Déco 800x700 Chêne Ostippo	155
5043	Applique Led Black 30cm	69
PRIX TOTAL ENSEMBLE		1314

ENSEMBLE 1000		
REF.	DESIGNATION	PRIX
6621-08	Meuble Mykonos Suspendu 1000 Chêne Ostippo V/ Déplacée	612
5167-08	Plan de Travail 1010 x 460 Chêne Ostippo	121
6198	Vasque a Poser Minéral marbre Atila 6 Mat	401
5030-08	Miroir Déco 1000x700 Chêne Ostippo	182
5044	Applique Led Black 45cm	101
PRIX TOTAL ENSEMBLE		1417

ENSEMBLE 1200		
REF.	DESIGNATION	PRIX
6622-08	Meuble Mykonos Suspendu 1200 Chêne Ostippo V/ Déplacée	710
5168-08	Plan de Travail 1210 x 460 Chêne Ostippo	141
6198	Vasque a Poser Minéral marbre Atila 6 Mat	401
5031-08	Miroir Déco 1200x700 Chêne Ostippo	228
5045	Applique Led Black 60cm	120
PRIX TOTAL ENSEMBLE		1600

OPTION		
REF	DESIGNATION	PRIX
6619-08	Armoire Olympe 350x1100x250 Chêne Ostippo G/D	374



Détail Tirors

Collection MYKONOS



CODE COULEUR (M = MAT)


00

08



00M

SUSPENDU 3 TIROIRS VASQUE CENTRÉE 800 / 1000 / 1200



FOND 450 / HAUTEUR 500

ENSEMBLE 800		
REF.	DESIGNATION	PRIX
6623-00M	Meuble Mykonos Suspendu 800 Blanc Mat V/Centrée	588
5111N	Plan Vasque Thin Céramique 810 Blanc / Noir	194
5029-00M	Miroir Deco 800x700 Blanc Mat	155
5043	Applique Led Black 30cm	69
PRIX TOTAL ENSEMBLE		1005

ENSEMBLE 1000		
REF.	DESIGNATION	PRIX
6624-00M	Meuble Mykonos Suspendu 1000 Blanc Mat V/Centrée	612
5113N	Plan Vasque Thin Céramique 1010 Blanc / Noir	254
5030-00M	Miroir Deco 1000x700 Blanc Mat	182
5044	Applique Led Black 45cm	101
PRIX TOTAL ENSEMBLE		1149

ENSEMBLE 1200		
REF.	DESIGNATION	PRIX
6625-00M	Meuble Mykonos Suspendu 1200 Blanc Mat V/Centrée	710
5114N	Plan Vasque Thin Céramique 1210 Blanc / Noir	383
5031-00M	Miroir Deco 1200x700 Blanc Mat	228
5045	Applique Led Black 60cm	120
PRIX TOTAL ENSEMBLE		1441

OPTION		
REF	DESIGNATION	PRIX
6619-00M	Armoire Olympe 350x1100x250 Blanc Mat G/D	374

Collection NAZARE



CODE COULEUR (M = MAT)

00

08



00M

SUSPENDU 4 TIROIRS 800 / 1000 / 1200



FOND 450 / HAUTEUR 500

ENSEMBLE 800		
REF.	DESIGNATION	PRIX
6626-08	Meuble Nazare Suspendu 800 Chêne Ostippo V/Centrée	676
5111	Plan Vasque Thin Céramique 810 Blanc	180
5029-08	Miroir Déco 800x700 Chêne Ostippo	155
5140	Applique Led Eco 30cm	65
PRIX TOTAL ENSEMBLE		1076

ENSEMBLE 1000		
REF.	DESIGNATION	PRIX
6627-08	Meuble Nazare Suspendu 1000 Chêne Ostippo V/Centrée	699
5113	Plan Vasque Thin Céramique 1010 Blanc	241
5030-08	Miroir Déco 1000x700 Chêne Ostippo	182
5149	Applique Led Eco 45cm	86
PRIX TOTAL ENSEMBLE		1208

ENSEMBLE 1200		
REF.	DESIGNATION	PRIX
6628-08	Meuble Nazare Suspendu 1200 Chêne Ostippo V/Centrée	797
5114	Plan Vasque Thin Céramique 1210 Blanc	368
5031-08	Miroir Déco 1200x700 Chêne Ostippo	228
5149	Applique Led Eco 45cm	86
PRIX TOTAL ENSEMBLE		1479

OPTION		
REF	DESIGNATION	PRIX
6619-08	Armoire Olympe 350x1100x250 Chêne Ostippo G/D	374

SUSPENDU 2 TIROIRS

600 / 700 / 800 / 1000 / 1200

ENSEMBLE 600		
REF.	DESIGNATION	PRIX
6629-08	Meuble Over-Black Suspendu 600 Noir Mat / Chêne Ostippo	501
5109N	Plan Vasque Thin Céramique 610 Blanc / Noir	159
5027-01M	Miroir Déco 600x700 Noir Mat	128
5043	Applique Led Black 30cm	69
PRIX TOTAL ENSEMBLE		857

ENSEMBLE 700		
REF.	DESIGNATION	PRIX
6630-08	Meuble Over-Black Suspendu 700 Noir Mat / Chêne Ostippo	515
5110N	Plan Vasque Thin Céramique 710 Blanc / Noir	177
5028-01M	Miroir Déco 700x700 Noir Mat	141
5043	Applique Led Black 30cm	69
PRIX TOTAL ENSEMBLE		902

ENSEMBLE 800		
REF.	DESIGNATION	PRIX
6631-08	Meuble Over-Black Suspendu 800 Noir Mat / Chêne Ostippo	530
5111N	Plan Vasque Thin Céramique 810 Blanc / Noir	194
5029-01M	Miroir Déco 800x700 Noir Mat	155
5043	Applique Led Black 30cm	69
PRIX TOTAL ENSEMBLE		948

ENSEMBLE 1000		
REF.	DESIGNATION	PRIX
6632-08	Meuble Over-Black Suspendu 1000 Noir Mat / Chêne Ostippo	545
5113N	Plan Vasque Thin Céramique 1010 Blanc / Noir	254
5030-01M	Miroir Déco 1000x700 Noir Mat	182
5044	Applique Led Black 45cm	101
PRIX TOTAL ENSEMBLE		1082

ENSEMBLE 1200		
REF.	DESIGNATION	PRIX
6633-08	Meuble Over-Black Suspendu 1200 Noir Mat / Chêne Ostippo	642
5114N	Plan Vasque Thin Céramique 1210 Blanc / Noir	383
5031-01M	Miroir Déco 1200x700 Noir Mat	228
5045	Applique Led Black 60cm	120
PRIX TOTAL ENSEMBLE		1373

OPTION		
REF	DESIGNATION	PRIX
6634-08	Colonne Over-Black 350x1600x250 Noir Mat / Chêne Ostippo G/D	382
6633-08/2V	Meuble Over-Black Double Vasque 1200 Noir Mat / Chêne Ostippo	667
5115N	Plan Double vasque Thin 1210 Blanc / Noir	453

CODE COULEUR (M = MAT)

07

08



01M



Collection OVER-BLACK



FOND 450 / HAUTEUR 500

SUSPENDU 4 TIROIRS

DOUBLE VASQUE 1200 / 1400 / 1600

ENSEMBLE 1200		
REF.	DESIGNATION	PRIX
6629-08	Meuble Over-Black Suspendu 600 Noir Mat / Chêne Ostippo (2 Pc)	1002
6128	Plan Double Vasque Minéral Marbre 1205 Mat	565
5031-01M	Miroir Déco 1200x700 Noir Mat	228
5134	Applique Led Lexus 30cm (2x)	198
PRIX TOTAL ENSEMBLE		1993

ENSEMBLE 1400		
REF.	DESIGNATION	PRIX
6630-08	Meuble Over-Black Suspendu 700 Noir Mat / Chêne Ostippo (2 Pc)	1030
6129	Plan Double Vasque Minéral Marbre 1405 Mat	620
6008-01M	Miroir Déco 1400x700 Noir Mat	276
5134	Applique Led Lexus 30cm (2x)	198
PRIX TOTAL ENSEMBLE		2124

ENSEMBLE 1600		
REF.	DESIGNATION	PRIX
6631-08	Meuble Over-Black Suspendu 800 Noir Mat / Chêne Ostippo (2 Pc)	1060
6170	Plan Double Vasque Minéral Marbre 1605 Mat	666
6009-01M	Miroir Déco 1600x700 Noir Mat	336
5134	Applique Led Lexus 30cm (2x)	198
PRIX TOTAL ENSEMBLE		2260

OPTION		
REF	DESIGNATION	PRIX
6634-08	Colonne Over-Black 350x1600x250 Noir Mat / Chêne Ostippo G/D	382



CODE COULEUR (M = MAT)



Collection OVER-BLACK



FOND 450 / HAUTEUR 500

SUSPENDU 2 TIROIRS

600 / 700 / 800 / 1000 / 1200

ENSEMBLE 600		
REF.	DESIGNATION	PRIX
6629-08	Meuble Over-Black Suspendu 600 Noir Mat / Chêne Ostippo	501
5153-01M	Plan de travail 610x460 Noir Mat	94
6198	Vasque a poser Minéral marbre Atila 6 Mat	401
5027-01M	Miroir Déco 600x700 Noir Mat	128
5043	Applique Led Black 30cm	69
PRIX TOTAL ENSEMBLE		1193

ENSEMBLE 700		
REF.	DESIGNATION	PRIX
6630-08	Meuble Over-Black Suspendu 700 Noir Mat / Chêne Ostippo	515
5154-01M	Plan de travail 710x460 Noir Mat	107
6198	Vasque a poser Minéral marbre Atila 6 Mat	401
5028-01M	Miroir Déco 700x700 Noir Mat	141
5043	Applique Led Black 30cm	69
PRIX TOTAL ENSEMBLE		1233

ENSEMBLE 800		
REF.	DESIGNATION	PRIX
6631-08	Meuble Over-Black Suspendu 800 Noir Mat / Chêne Ostippo	530
5155-01M	Plan de travail 810x460 Noir Mat	121
6198	Vasque a poser Minéral marbre Atila 6 Mat	401
5029-01M	Miroir Déco 800x700 Noir Mat	155
5043	Applique Led Black 30cm	69
PRIX TOTAL ENSEMBLE		1276

ENSEMBLE 1000		
REF.	DESIGNATION	PRIX
6632-08	Meuble Over-Black Suspendu 1000 Noir Mat / Chêne Ostippo	545
5157-01M	Plan de travail 1010x460 Noir Mat	148
6198	Vasque a poser Minéral marbre Atila 6 Mat	401
5030-01M	Miroir Déco 1000x700 Noir Mat	182
5044	Applique Led Black 45cm	101
PRIX TOTAL ENSEMBLE		1377

ENSEMBLE 1200		
REF.	DESIGNATION	PRIX
6633-08	Meuble Over-Black Suspendu 1200 Noir Mat / Chêne Ostippo	642
5158-01M	Plan de travail 1210x460 Noir Mat	174
6198	Vasque a poser Minéral marbre Atila 6 Mat	401
5031-01M	Miroir Déco 1200x700 Noir Mat	228
5045	Applique Led Black 60cm	120
PRIX TOTAL ENSEMBLE		1565

OPTION		
REF	DESIGNATION	PRIX
6634-08	Colonne Over-Black 350x1600x250 Noir Mat / Chêne Ostippo G/D	382
6633-08/2V	Meuble Over-Black Double Vasque 1200 Noir Mat / Chêne Ostippo	667

CODE COULEUR (M = MAT)



Détail Tiroir supérieur et vasque

Collection OVER-BLACK



FOND 450 / HAUTEUR 500

SUSPENDU 2 TIROIRS

600 / 800 / 1000

ENSEMBLE 600		
REF.	DESIGNATION	PRIX
5049-22	Meuble Hanoi Suspendu 600 Chêne Foncé	562
5109	Plan Vasque Thin 610 Blanc	145
6673	Miroir Antigua 800x700 Led avec senseur touch	362
PRIX TOTAL ENSEMBLE		1069

ENSEMBLE 800		
REF.	DESIGNATION	PRIX
5050-22	Meuble Hanoi Suspendu 800 Chêne Foncé	605
5111	Plan Vasque Thin 810 Blanc	180
6673	Miroir Antigua 800x700 Led avec senseur touch	362
PRIX TOTAL ENSEMBLE		1147

ENSEMBLE 1000		
REF.	DESIGNATION	PRIX
5051-22	Meuble Hanoi Suspendu 1000 Chêne Foncé	649
5113	Plan Vasque Thin 1010 Blanc	241
6673	Miroir Antigua 800x700 Led avec senseur touch	362
PRIX TOTAL ENSEMBLE		1251



Détail Tiroir supérieur et vasque

CODE COULEUR

21

22



Collection HANOI



FOND 450 / HAUTEUR 500

Collection HANOI



CODE COULEUR

21

22



SUSPENDU 4 TIROIRS DOUBLE VASQUE 1200 / 1600



FOND 450 / HAUTEUR 500

ENSEMBLE 1200		
REF.	DESIGNATION	PRIX
5049-21	Meuble Hanoi Suspendu 600 Chêne Clair (2 Pc)	1124
5128	Plan Double Vasque Mineral Marbre 1205 Blanc Brillant	565
5031-21	Miroir Deco 1200 Chêne Clair	228
5134	Applique Led Lexus 30cm Chromé (2 Pc)	198
PRIX TOTAL ENSEMBLE		2115

ENSEMBLE 1600		
REF.	DESIGNATION	PRIX
5050-21	Meuble Hanoi Suspendu 800 Chêne Clair (2 Pc)	1210
6070	Plan Double Vasque Mineral Marbre 1605 Blanc Brillant	666
6009-21	Miroir Deco 1600 Chêne Clair	337
5134	Applique Led Lexus 30cm Chromé (2 Pc)	198
PRIX TOTAL ENSEMBLE		2410

SUSPENDU 4 TIROIRS - 2 NICHE DOUBLE VASQUE / 1400 / 1800

ENSEMBLE 1400		
REF.	DESIGNATION	PRIX
5049-22	Meuble Hanoi Suspendu 600 Chêne Foncé (2 Pc)	1124
5053-22	Module 2 Etageres 200x500x450 Chêne Foncé	170
21450BLA	Plan Double Vasque Loft 1410x460x12 Blanc Lisse (Cuves 45x30)	1235
6049	Miroir Java Led 600 Sensitif (2 Pc)	506
PRIX TOTAL ENSEMBLE		3035

ENSEMBLE 1800		
REF.	DESIGNATION	PRIX
5050-22	Meuble Hanoi Suspendu 800 Chêne Foncé (2 Pc)	1210
5053-22	Module 2 Etageres 200x500x450 Chêne Foncé	170
21454BLA	Plan Double Vasque Loft 1810x460x12 Blanc Lisse (Cuves 45x30)	1579
6050	Miroir Java Led 800 Sensitif (2 Pc)	560
PRIX TOTAL ENSEMBLE		3518



Détail Plan vasque Loft Solid Surface

CODE COULEUR

21

22



Collection HANOI



FOND 450 / HAUTEUR 500

SUSPENDU 2 TIROIRS

600 / 700 / 800 / 1000


ENSEMBLE 600		
REF.	DESIGNATION	PRIX
6032-03	Meuble Atenas Suspendu 600 Graphite	528
5109	Plan Vasque Thin 610 Blanc	145
6673	Miroir Antigua led 800x700 avec senseur touch	362
PRIX TOTAL ENSEMBLE		1035

ENSEMBLE 700		
REF.	DESIGNATION	PRIX
6033-03	Meuble Atenas Suspendu 700 Graphite	548
5110	Plan Vasque Thin 710 Blanc	163
6673	Miroir Antigua led 800x700 avec senseur touch	362
PRIX TOTAL ENSEMBLE		1073

ENSEMBLE 800		
REF.	DESIGNATION	PRIX
6034-03	Meuble Atenas Suspendu 800 Graphite	571
5111	Plan Vasque Thin 810 Blanc	180
6673	Miroir Antigua led 800x700 avec senseur touch	362
PRIX TOTAL ENSEMBLE		1113

ENSEMBLE 1000		
REF.	DESIGNATION	PRIX
6035-03	Meuble Atenas Suspendu 1000 Graphite	593
5113	Plan Vasque Thin 1010 Blanc	241
6673	Miroir Antigua led 800x700 avec senseur touch	362
PRIX TOTAL ENSEMBLE		1196

OPTION		
REF	DESIGNATION	PRIX
5075-03	Armoire Atenas 350x800x250 Graphite droite	286
5075-03G	Armoire Atenas 350x800x250 Graphite Gauche	286



CODE COULEUR (M = MAT)

00	01	02	03		13	14	18
00M	01M	02M	03M	04M	05M	06M	

Collection ATENAS



FOND 450 / HAUTEUR 600

19

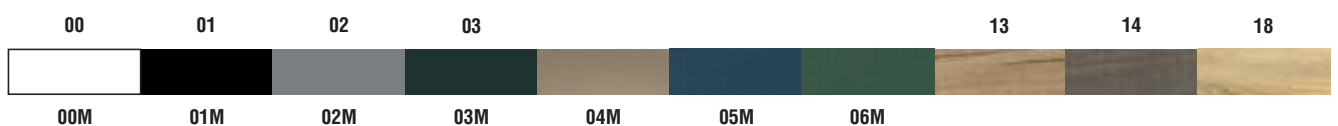
20



Collection ATENAS



CODE COULEUR (M = MAT)



SUSPENDU 4 TIROIRS

1200 / 1400 / 1600



ENSEMBLE 1200		
REF.	DESIGNATION	PRIX
6032-00M	Meuble Atenas Suspendu 600 Blanc Mat (2 Pc)	1056
6128	Plan Double Vasque Mineral Marbre 1205x460x15 Mat	565
6052	Miroir Java Led 1200 Sensitif	357
PRIX TOTAL ENSEMBLE		1978

ENSEMBLE 1400		
REF.	DESIGNATION	PRIX
6033-00M	Meuble Atenas Suspendu 700 Blanc Mat (2 Pc)	1096
6129	Plan Double Vasque Mineral Marbre 1405x460x15 Mat	620
6052	Miroir Java Led 1200 Sensitif	357
PRIX TOTAL ENSEMBLE		2074

ENSEMBLE 1600		
REF.	DESIGNATION	PRIX
6034-00M	Meuble Atenas Suspendu 800 Blanc Mat (2 Pc)	1142
6170	Plan Double Vasque Mineral Marbre 1605x460x15 Mat	666
6052	Miroir Java Led 1200 Sensitif	357
PRIX TOTAL ENSEMBLE		2165

OPTION		
REF.	DESIGNATION	PRIX
6044-00M	Meuble Atenas Bas 1T Suspendu 1000 Blanc Mat	427
5074-00M	Armoire Vista 500x800x250 Blanc Mat G/D (2 Pc)	628
5128	Plan Double Vasque Mineral Marbre 1205x460x15 Brillant	565
5129	Plan Double Vasque Mineral Marbre 1405x460x15 Brillant	620
6070	Plan Double Vasque Mineral Marbre 1605x460x15 Brillant	666

NB: ARMOIRE VISTA UNIQUEMENT EN BLANC ET FINITIONS MÉLAMINÉS



Détail Tiroir

FOND 450 / HAUTEUR 600

19 20



SUSPENDU 4 TIROIRS

DOUBLE VASQUE 1200 / 1400 / 1600 / 2000

ENSEMBLE 1200		
REF.	DESIGNATION	PRIX
6032-00M	Meuble Atenas Suspendu 600 Blanc Mat (2 Pc)	1056
21448CEN	Plan Double Vasque Loft 1210x460x12 Ceniza Lisse (Cuves 45x30)	899
6049	Miroir Java Led 600x800 Sensitif (2 Pc)	506
PRIX TOTAL ENSEMBLE		2461

ENSEMBLE 1400		
REF.	DESIGNATION	PRIX
6033-00M	Meuble Atenas Suspendu 700 Blanc Mat (2 Pc)	1096
21450CEN	Plan Double Vasque Loft 1410x460x12 Ceniza Lisse (Cuves 45x30)	1086
6049	Miroir Java Led 600x800 Sensitif (2 Pc)	506
PRIX TOTAL ENSEMBLE		2688

ENSEMBLE 1600		
REF.	DESIGNATION	PRIX
6034-00M	Meuble Atenas Suspendu 800 Blanc Mat (2 Pc)	1142
21452CEN	Plan Double Vasque Loft 1610x460x12 Ceniza Lisse (Cuves 45x30)	1238
6050	Miroir Java Led 800x800 Sensitif (2 Pc)	560
PRIX TOTAL ENSEMBLE		2940

ENSEMBLE 2000		
REF.	DESIGNATION	PRIX
6035-00M	Meuble Atenas Suspendu 1000 Blanc Mat (2 Pc)	1186
21456CEN	Plan Double Vasque Loft 2010x460x12 Ceniza Lisse (Cuves 45x30)	1553
6051	Miroir Java Led 1000x800 Sensitif (2 Pc)	638
PRIX TOTAL ENSEMBLE		3377



CODE COULEUR (M = MAT)

00	01	02	03	04	05	06	13	14	18
00M	01M	02M	03M	04M	05M	06M			

Collection ATENAS



FOND 450 / HAUTEUR 600

19

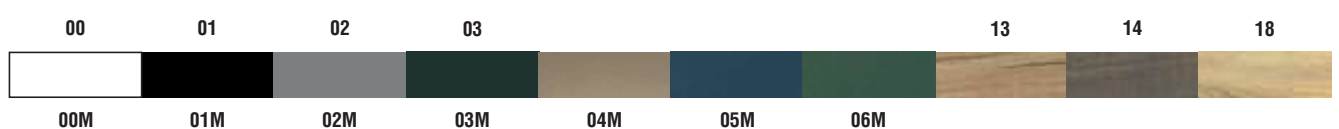
20



Collection ATENAS



CODE COULEUR (M = MAT)



SUSPENDU 3 TIROIRS 1500 / 1700



ENSEMBLE 1500		
REF.	DESIGNATION	PRIX
6034-19	Meuble Atenas Suspendu 800 Tabaco	571
6042-19	Meuble Atenas Bas 1T Suspendu 700 Tabaco	399
5184	Plan Vasque Calpe Céramique 810 Blanc	211
6053	Miroir Palma Led 800x800 Sensitif	367
5075-19G	Armoire Atenas 350x800x250 Tabaco Gauche (2 Pc)	572
PRIX TOTAL ENSEMBLE		2119

ENSEMBLE 1700		
REF.	DESIGNATION	PRIX
6035-19	Meuble Atenas Suspendu 1000 Tabaco	593
6042-19	Meuble Atenas Bas 1T Suspendu 700 Tabaco	399
5185	Plan Vasque Calpe Céramique 1010 Blanc	280
6051	Miroir Palma Led 1000x800 Sensitif	403
5075-19G	Armoire Atenas 350x800x250 Tabaco Gauche (2 Pc)	572
PRIX TOTAL ENSEMBLE		2247

OPTION		
REF.	DESIGNATION	PRIX
5075-19	Armoire Atenas 350x800x250 Tabaco Droite	286



FOND 450/HAUTEUR 300-600

Détail Poignée Atenas

19 20



SUSPENDU 5 TIROIRS

2300 / 2700 / 3000

ENSEMBLE 2300

REF.	DESIGNATION	PRIX
6034-18	Meuble Atenas Suspendu 800 Bardolino (2 Pc)	1142
6122	Plan Vasque Mineral Marbre 805x460x15 Mat (2 Pc)	668
6042-18	Meuble Atenas Bas 1T Suspendu 700 Bardolino	399
6053	Miroir Palma Led 800 Sensitif (2 Pc)	734
5075-18G	Armoire Atenas 350x800x250 Bardolino Gauche	286
5075-18	Armoire Atenas 350x800x250 Bardolino Droite	286
PRIX TOTAL ENSEMBLE		3514

ENSEMBLE 2700

REF.	DESIGNATION	PRIX
6035-18	Meuble Atenas Suspendu 1000 Bardolino(2 Pc)	1186
6124	Plan Vasque Mineral Marbre 1005x460x15 Mat (2 Pc)	780
6042-18	Meuble Atenas Bas 1T Suspendu 700 Bardolino	399
6054	Miroir Palma Led 1000 Sensitif (2 Pc)	806
5075-18G	Armoire Atenas 350x800x250 Bardolino Gauche	286
5075-18	Armoire Atenas 350x800x250 Bardolino Droite	286
PRIX TOTAL ENSEMBLE		3742

ENSEMBLE 3000

REF.	DESIGNATION	PRIX
6035-18	Meuble Atenas Suspendu 1000 Bardolino (2 Pc)	1186
6124	Plan Vasque Mineral Marbre 1005x460x15 Mat (2 Pc)	780
6044-18	Meuble Atenas Bas 1T Suspendu 1000 Bardolino	427
6054	Miroir Palma Led 1000 Sensitif (2 Pc)	806
5075-18G	Armoire Atenas 350x800x250 Bardolino Gauche	286
5075-18	Armoire Atenas 350x800x250 Bardolino Droite	286
PRIX TOTAL ENSEMBLE		3771

OPTION

REF.	DESIGNATION	PRIX
5122	Plan Vasque Mineral Marbre 805x460x15 Brillant	334
5124	Plan Vasque Mineral Marbre 1005x460x15 Brillant	390



Détail Tiroir

CODE COULEUR (M = MAT)

00	01	02	03	13	14	18
00M	01M	02M	03M	04M	05M	06M



Collection ATENAS



FOND 450 / HAUTEUR 300 - 600

19

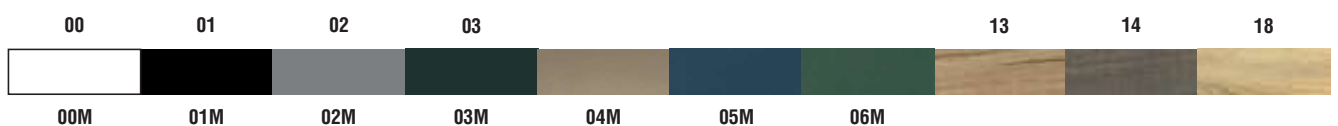
20



Collection ATENAS



CODE COULEUR (M = MAT)



SUSPENDU 2 TIROIRS

1200 / 1400 / 1600 / 2000



ENSEMBLE 1200		
REF.	DESIGNATION	PRIX
6037-20S	Meuble Atenas 1T S/Découpe 600 Nebraska Blanc (x 2)	720
5168-20	Plan de travail 1210x460x19 Nebraska Blanc	141
21791BLAD	Plan Vasque Cubic 1210x460x150 Blanc Lisse Cuve 45x30 Décalée	964
21769	Support Mural Métallique Blanc (x 2)	72
21767	Découpe Porte serviette Frontal ou latéral	78
6049	Miroir Java Led 600x800 Sensitif	253
5075-20	Armoire Atenas 350x800x250 Nebraska Blanc Droite (x 2)	572
0352	Siphon Lavabo Rond Chromé	54
PRIX TOTAL ENSEMBLE		2855

ENSEMBLE 1400		
REF.	DESIGNATION	PRIX
6038-20S	Meuble Atenas 1T S/Découpe 700 Nebraska Blanc (x 2)	746
5169-20	Plan de travail 1410x460x19 Nebraska Blanc	160
21793BLAD	Plan Vasque Cubic 1410x460x150 Blanc Lisse Cuve 45x30 Décalée	1268
21769	Support Mural Métallique Blanc (3 Pc)	108
21767	Découpe Porte serviette Frontal ou latéral	78
6049	Miroir Java Led 600x800 Sensitif	253
5075-20	Armoire Atenas 350x800x250 Nebraska Blanc Droite (x 2)	572
0352	Siphon Lavabo Rond Chromé	54
PRIX TOTAL ENSEMBLE		3240

ENSEMBLE 1600		
REF.	DESIGNATION	PRIX
6039-20S	Meuble Atenas 1T S/Découpe 800 Nebraska Blanc (x 2)	768
5170-20	Plan de travail 1610x460x19 Nebraska Blanc	182
21795BLAD	Plan Vasque Cubic 1610x460x150 Blanc Lisse Cuve 45x30 Décalée	1512
21769	Support Mural Métallique Blanc (4 Pc)	144
21767	Découpe Porte serviette Frontal ou latéral	78
6050	Miroir Java Led 800x800 Sensitif	280
5075-20	Armoire Atenas 350x800x250 Nebraska Blanc Droite (x 2)	572
0352	Siphon Lavabo Rond Chromé	54
PRIX TOTAL ENSEMBLE		3590

ENSEMBLE 2000		
REF.	DESIGNATION	PRIX
6040-20S	Meuble Atenas 1T S/Découpe 1000 Nebraska Blanc (x 2)	818
5172-20	Plan de travail 2010x460x19 Nebraska Blanc	221
21799BLAD	Plan Vasque Cubic 2010x460x150 Blanc Lisse Cuve 45x30 Décalée	2011
21769	Support Mural Métallique Blanc (4 Pc)	144
21767	Découpe Porte serviette Frontal ou latéral	78
6051	Miroir Java Led 1000x800 Sensitif	319
5075-20	Armoire Atenas 350x800x250 Nebraska Blanc Droite (x 2)	572
0352	Siphon Lavabo Rond Chromé	54
PRIX TOTAL ENSEMBLE		4218

OPTION		
REF.	DESIGNATION	PRIX
5075-20G	Armoire Atenas 350x800x250 Nebraska Blanc Gauche	286

FOND 450/HAUTEUR 300

19

20



SUSPENDU 2 TIROIRS

1200 / 1400 / 1600

ENSEMBLE 1200		
REF.	DESIGNATION	PRIX
6037-20S	Meuble Atenas 1T S/Découpe 600 Nebraska Blanc (x 2)	720
5168-20	Plan de travail 1210x460x19 Nebraska Blanc	141
21808ANT	Plan Double Vasque Cubic 1210x460x150 Anthracite Lisse	1011
21769	Support Mural Métalique Blanc (3 Pc)	108
6055	Miroir Palma Led 1200 Sensitif	426
5075-20	Armoire Atenas 350x800x250 Nebraska Blanc Droite (x 2)	572
0352	Siphon Lavabo Rond Chromé (x 2)	108
PRIX TOTAL ENSEMBLE		3087

ENSEMBLE 1400		
REF.	DESIGNATION	PRIX
6038-20S	Meuble Atenas 1T S/Découpe 700 Nebraska Blanc (x 2)	746
5169-20	Plan de travail 1410x460x19 Nebraska Blanc	160
21810ANT	Plan Double Vasque Cubic 1410x460x150 Anthracite Lisse	1278
21769	Support Mural Métalique Blanc (3 Pc)	108
6055	Miroir Palma Led 1200 Sensitif	426
5075-20	Armoire Atenas 350x800x250 Nebraska Blanc Droite (x 2)	572
0352	Siphon Lavabo Rond Chromé (x 2)	108
PRIX TOTAL ENSEMBLE		3399

ENSEMBLE 1600		
REF.	DESIGNATION	PRIX
6039-20S	Meuble Atenas 1T S/Découpe 800 Nebraska Blanc (x 2)	768
5170-20	Plan de travail 1610x460x19 Nebraska Blanc	182
21812ANT	Plan Double Vasque Cubic 1610x460x150 Anthracite Lisse	1490
21769	Support Mural Métalique Blanc (4 Pc)	144
6055	Miroir Palma Led 1200 Sensitif	426
5075-20	Armoire Atenas 350x800x250 Nebraska Blanc Droite (x 2)	572
0352	Siphon Lavabo Rond Chromé	108
PRIX TOTAL ENSEMBLE		3691

OPTION		
REF.	DESIGNATION	PRIX
5075-20G	Armoire Atenas 350x800x250 Nebraska Blanc Gauche	286



Détail Plan Cubic Solid Surface Anthracite

CODE COULEUR (M = MAT)

00	01	02	03		13	14	18
00M	01M	02M	03M	04M	05M	06M	



Collection ATENAS



FOND 450 / HAUTEUR 300

19

20



SUSPENDU 2 TIROIRS

600 / 800 / 1000

ENSEMBLE 600		
REF.	DESIGNATION	PRIX
5064-00N	Meuble Osaka Suspendu 600 Blanc / Noir	494
5109N	Plan Vasque Thin 610 Blanc / Noir	159
5100	Miroir Led Capri 600 Senseur Touch	331
PRIX TOTAL ENSEMBLE		984

ENSEMBLE 800		
REF.	DESIGNATION	PRIX
5065-00N	Meuble Osaka Suspendu 800 Blanc / Noir	513
5111N	Plan Vasque Thin 810 Blanc / Noir	194
5100	Miroir Led Capri 600 Senseur Touch	331
PRIX TOTAL ENSEMBLE		1038

ENSEMBLE 1000		
REF.	DESIGNATION	PRIX
5066-00N	Meuble Osaka Suspendu 1000 Blanc / Noir	532
5113N	Plan Vasque Thin 1010 Blanc / Noir	254
5100	Miroir Led Capri 600 Senseur Touch	331
PRIX TOTAL ENSEMBLE		1117

OPTION		
REF	DESIGNATION	PRIX
5067-00N	Colonne Osaka 2P 350x1100x250 Blanc / Noir G/D	348

Poignées Chromées = Remplacer le N de la référence par C

CODE COULEUR (M = MAT)

00	01	02	03		13	14	18
00M	01M	02M	03M	04M	05M	06M	



Collection OSAKA



FOND 450 / HAUTEUR 500

19

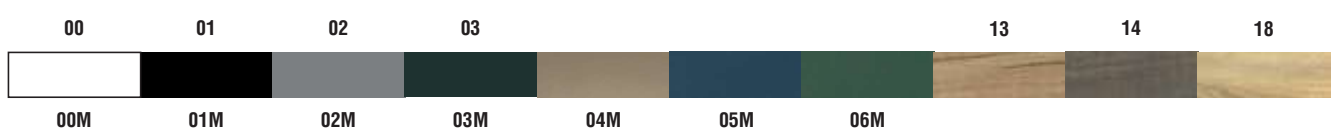
20



Collection OSAKA



CODE COULEUR (M = MAT)



SUSPENDU 2 TIROIRS 600 / 800 / 1000



FOND 450 / HAUTEUR 500

19 20



ENSEMBLE 600		
REF.	DESIGNATION	PRIX
5064-01C	Meuble Osaka Suspendu 600 Noir / Chromé	494
5109	Plan Vasque Thin 610 Blanc	145
5101	Miroir Led Oslo 700 Senseur Touch	347
PRIX TOTAL ENSEMBLE		986

ENSEMBLE 800		
REF.	DESIGNATION	PRIX
5065-01C	Meuble Osaka Suspendu 800 Noir / Chromé	513
5111	Plan Vasque Thin 810 Blanc	181
5101	Miroir Led Oslo 700 Senseur Touch	347
PRIX TOTAL ENSEMBLE		1041

ENSEMBLE 1000		
REF.	DESIGNATION	PRIX
5066-01C	Meuble Osaka Suspendu 1000 Noir / Chromé	532
5113	Plan Vasque Thin 1010 Blanc	241
5101	Miroir Led Oslo 700 Senseur Touch	347
PRIX TOTAL ENSEMBLE		1119

OPTION		
REF	DESIGNATION	PRIX
5067-01C	Colonne Osaka 2P 350x1100x250 Noir / Chromé G/D	348

Poignées Noir = Remplacer le C de la référence par N

SUSPENDU 2 TIROIRS

600 / 800 / 1000 / 1200

ENSEMBLE 600		
REF.	DESIGNATION	PRIX
5478-00N	Meuble Tonga Suspendu 600 Blanc / Noir Mat	532
5183	Plan Vasque Calpe Céramique 610 Blanc	180
6671	Miroir Balda Black 600x800	186
5043	Applique Led Black 30cm	69
PRIX TOTAL ENSEMBLE		967

ENSEMBLE 800		
REF.	DESIGNATION	PRIX
5479-00N	Meuble Tonga Suspendu 800 Blanc / Noir Mat	560
5184	Plan Vasque Calpe Céramique 810 Blanc	211
6671	Miroir Balda Black 600x800	186
5043	Applique Led Black 30cm	69
PRIX TOTAL ENSEMBLE		1026

ENSEMBLE 1000		
REF.	DESIGNATION	PRIX
5480-00N	Meuble Tonga Suspendu 1000 Blanc / Noir Mat	590
5185	Plan Vasque Calpe Céramique 1010 Blanc	280
6671	Miroir Balda Black 600x800	186
5043	Applique Led Black 30cm	69
PRIX TOTAL ENSEMBLE		1125

ENSEMBLE 1200		
REF.	DESIGNATION	PRIX
5481-19C	Meuble Tonga Suspendu 1200 Blanc /Noir Mat	662
5186	Plan Vasque Calpe Céramique 1210 Blanc	389
6671	Miroir Balda Black 600x800	186
5043	Applique Led Black 30cm	69
PRIX TOTAL ENSEMBLE		1306

OPTION		
REF	DESIGNATION	PRIX
5481-00N/2V	Meuble Tonga Suspendu 1200 Double Vasque Blanc /Noir Mat	688
5482-00	Colonne Tonga 2P 350x1600x250 Blanc G/D	443

Poignée P, Serviette Tonga Chromé =
Remplacer le N de la référence par C




Détail Tiroirs et Vasque



Détail Miroir

CODE COULEUR (M = MAT)



Collection TONGA



FOND 450 / HAUTEUR 600

Collection TONGA



CODE COULEUR (M = MAT)



SUSPENDU 2 TIROIRS 800 / 1000 / 1200



FOND 450 / HAUTEUR 600

ENSEMBLE 800		
REF.	DESIGNATION	P
5479-19C	Meuble Tonga Suspendu 800 Tabaco / Chromé	560
5111	Plan Vasque Thin Céramique 810 Blanc	180
5530-19	Armoire de Toilette Tonga 800 x 600 x 150 Tabaco	411
5147	Applique Led Aura 15 cm	125
PRIX TOTAL ENSEMBLE		1277

ENSEMBLE 1000		
REF.	DESIGNATION	P
5480-19C	Meuble Tonga Suspendu 1000 Tabaco / Chromé	590
5113	Plan Vasque Thin Céramique 1010 Blanc	241
5531-19	Armoire de Toilette Tonga 1000 x 600 x 150 Tabaco	442
5147	Applique Led Aura 15 cm	125
PRIX TOTAL ENSEMBLE		1398

ENSEMBLE 1200		
REF.	DESIGNATION	P
5481-19C	Meuble Tonga Suspendu 1200 Tabaco / Chromé	662
5114	Plan Vasque Thin Céramique 1210 Blanc	368
5532-19	Armoire de Toilette Tonga 1200x600x150 Tabaco	479
5147	Applique Led Aura 15cm	125
PRIX TOTAL ENSEMBLE		1635

OPTION		
REF.	DESIGNATION	P
5482-19	Colonne Tonga 2P 350 x 1600 x 250 Tabaco G/D	443
5481-19C/2V	Meuble Tonga Suspendu 1200 Double Vasque Tabaco /Chromé	688

Poignée P, Serviette Tonga Noir Mat = Remplacer le C de la référence par N



Option double vasque sur meuble en 1200

SUSPENDU 2 TIROIRS

600 / 800 / 1000 / 1200

ENSEMBLE 600		
REF.	DESIGNATION	P
5478-18N	Meuble Tonga Suspendu 600 Bardolino / Noir Mat	532
5109	Plan Vasque Thin Céramique 610 Blanc	145
5027-18	Miroir Déco 600 Bardolino	128
5043	Applique Led Lexus Black 30 cm	69
PRIX TOTAL ENSEMBLE		874

ENSEMBLE 800		
REF.	DESIGNATION	P
5479-18N	Meuble Tonga Suspendu 800 Bardolino / Noir Mat	560
5111	Plan Vasque Thin Céramique 810 Blanc	180
5029-18	Miroir Déco 800 Bardolino	155
5044	Applique Led Lexus Black 45 cm	101
PRIX TOTAL ENSEMBLE		996






ENSEMBLE 1000		
REF.	DESIGNATION	P
5480-18N	Meuble Tonga Suspendu 1000 Bardolino / Noir Mat	590
5113	Plan Vasque Thin Céramique 1010 Blanc	241
5030-18	Miroir Déco 1000 Bardolino	182
5044	Applique Led Lexus Black 45 cm	101
PRIX TOTAL ENSEMBLE		1113

ENSEMBLE 1200		
REF.	DESIGNATION	P
5481-18N	Meuble Tonga Suspendu 1200 Bardolino / Noir Mat	662
5114	Plan Vasque Thin Céramique 1210 Blanc	368
5031-18	Miroir Déco 1200 Bardolino	228
5045	Applique Led Lexus Black 60 cm	120
PRIX TOTAL ENSEMBLE		1379

OPTION		
REF.	DESIGNATION	P
5482-18	Colonne Tonga 2P 350x1600x250 Bardolino G/D	443
5481-18N/2V	Meuble Tonga Suspendu 1200 Double Vasque Bardolino/Noir Mat	688

Poignée P, Serviette Tonga Chromé = Remplacer le N de la Référence par C

CODE COULEUR (M = MAT)

					
00	13	14	18	19	20
					
00M					



Collection TONGA



FOND 450 / HAUTEUR 600

Collection GOA



CODE COULEUR

13

14

18

19

20



SUSPENDU 1 TIROIR 1 NICHE 600 / 700 / 800 / 1000



FOND 450 / HAUTEUR 500

ENSEMBLE 600		
REF.	DESIGNATION	P
5483-19	Meuble Goa Suspendu 600 Tabaco	392
5109	Plan Vasque Thin Céramique 610 Blanc	145
5525-19	Miroir Studio 600x600x90 Tabaco	167
5146	Applique Led Barca 30cm	117
PRIX TOTAL ENSEMBLE		821

ENSEMBLE 700		
REF.	DESIGNATION	P
5484-19	Meuble Goa Suspendu 700 Tabaco	401
5110	Plan Vasque Thin Céramique 710 Blanc	163
5526-19	Miroir Studio 700x600x90 Tabaco	177
5146	Applique Led Barca 30cm	117
PRIX TOTAL ENSEMBLE		858

ENSEMBLE 800		
REF.	DESIGNATION	P
5485-19	Meuble Goa Suspendu 800 Tabaco	411
5111	Plan Vasque Thin Céramique 810 Blanc	180
5527-19	Miroir Studio 800x600x90 Tabaco	189
5146	Applique Led Barca 30cm	117
PRIX TOTAL ENSEMBLE		897

ENSEMBLE 1000		
REF.	DESIGNATION	P
5486-19	Meuble Goa Suspendu 1000 Tabaco	431
5113	Plan Vasque Thin Céramique 1010 Blanc	241
5528-19	Miroir Studio 1000x600x90 Tabaco	210
5146	Applique Led Barca 30cm	117
PRIX TOTAL ENSEMBLE		998

OPTION		
REF.	DESIGNATION	P
5487-19	Colonne Vista 500x1600x250 Tabaco G/D	494

SUSPENDU 1 TIROIR 1 NICHE

600 / 700 / 800 / 1000

ENSEMBLE 600		
REF.	DESIGNATION	P
5483-18	Meuble Goa Suspendu 600 Bardolino	392
5109	Plan Vasque Thin Céramique 610 Blanc	145
5027-18	Miroir Deco 600 Bardolino	128
5134	Applique Led Lexus 30 cm	99
PRIX TOTAL ENSEMBLE		764


ENSEMBLE 700		
REF.	DESIGNATION	P
5484-18	Meuble Goa Suspendu 700 Bardolino	401
5110	Plan Vasque Thin Céramique 710 Blanc	163
5028-18	Miroir Deco 700 Bardolino	141
5134	Applique Led Lexus 30 cm	99
PRIX TOTAL ENSEMBLE		804

ENSEMBLE 800		
REF.	DESIGNATION	P
5485-18	Meuble Goa Suspendu 800 Bardolino	411
5111	Plan Vasque Thin Céramique 810 Blanc	180
5029-18	Miroir Deco 800 Bardolino	155
5135	Applique Led Lexus 45 cm	123
PRIX TOTAL ENSEMBLE		869

ENSEMBLE 1000		
REF.	DESIGNATION	P
5486-18	Meuble Goa Suspendu 1000 Bardolino	431
5113	Plan Vasque Thin Céramique 1010 Blanc	241
5030-18	Miroir Deco 1000 Bardolino	182
5135	Applique Led Lexus 45 cm	123
PRIX TOTAL ENSEMBLE		976

OPTION		
REF.	DESIGNATION	P
5487-18	Colonne Vista 500x1600x250 Bardolino G/D	494

CODE COULEUR



Collection GOA



FOND 450 / HAUTEUR 500

Collection GOA



CODE COULEUR


13

14

18

19

20



SUSPENDU 2 TIROIRS 2 NICHE DOUBLE VASQUE 1200 / 1400 / 1600



FOND 450 / HAUTEUR 500

ENSEMBLE 1200

REF,	DESIGNATION	PRIX
5483-19	Meuble Goa Suspendu 600 Tabaco (2 Pc)	784
5128	Plan Double Vasque Mineral Marbre 1205 Blanc Brillant	565
5520-19	Armoire de Toilette Toronto 600 Tabaco (2 Pc)	716
5134	Applique Led Lexus 30cm Chromé (2 Pc)	198
PRIX TOTAL ENSEMBLE		2264

ENSEMBLE 1400

REF,	DESIGNATION	PRIX
5484-19	Meuble Goa Suspendu 700 Tabaco (2 Pc)	802
5129	Plan Double Vasque Mineral Marbre 1405 Blanc Brillant	620
5521-19	Armoire de Toilette Toronto 700 Tabaco (2 Pc)	771
5134	Applique Led Lexus 30cm Chromé (2 Pc)	198
PRIX TOTAL ENSEMBLE		2391

ENSEMBLE 1600

REF,	DESIGNATION	PRIX
5485-19	Meuble Goa Suspendu 800 Tabaco (2 Pc)	822
6070	Plan Double Vasque Mineral Marbre 1605 Blanc Brillant	666
5522-19	Armoire de Toilette Toronto 800 Tabaco (2 Pc)	809
5134	Applique Led Lexus 30cm Chromé (2 Pc)	198
PRIX TOTAL ENSEMBLE		2495

OPTION

REF	DESIGNATION	PRIX
5487-19	Colonne Vista 500x1600x250 Tabaco G/D	494

Collection JAIPUR - GOA



CODE COULEUR


13

14

18

19

20



SUSPENDU 3 TIROIRS 1 NICHE DOUBLE VASQUE 1200 / 1400 / 1600



FOND 450 / HAUTEUR 500

ENSEMBLE 1200		
REF,	DESIGNATION	PRIX
5492-19	Meuble Jaipur 2 T Suspendu 600 Tabaco	501
5483-19	Meuble Goa Suspendu 600 Tabaco	392
5128	Plan Double Vasque Mineral Marbre 1205 Blanc Brillant	565
5031-19	Miroir Deco 1200 Tabaco	228
5134	Applique Led Lexus 30cm Chromé (2 Pc)	198
PRIX TOTAL ENSEMBLE		1884

ENSEMBLE 1400		
REF,	DESIGNATION	PRIX
5493-19	Meuble Jaipur 2 T Suspendu 700 Tabaco	514
5484-19	Meuble Goa Suspendu 700 Tabaco	401
5129	Plan Double Vasque Mineral Marbre 1405 Blanc Brillant	620
6008-19	Miroir Deco 1400 Tabaco	276
5134	Applique Led Lexus 30cm Chromé (2 Pc)	198
PRIX TOTAL ENSEMBLE		2009

ENSEMBLE 1600		
REF,	DESIGNATION	PRIX
5494-19	Meuble Jaipur 2 T Suspendu 800 Tabaco	528
5485-19	Meuble Goa Suspendu 800 Tabaco	411
6070	Plan Double Vasque Mineral Marbre 1605 Blanc Brillant	666
6009-19	Miroir Deco 1600 Tabaco	336
5134	Applique Led Lexus 30cm Chromé (2 Pc)	198
PRIX TOTAL ENSEMBLE		2138

OPTION		
REF	DESIGNATION	PRIX
5487-19	Colonne Vista 500x1600x250 Tabaco G/D	494

SUSPENDU 2 TIROIRS

600 / 700 / 800 / 1000

ENSEMBLE 600		
REF.	DESIGNATION	P
5492-19	Meuble Jaipur 2T Suspendu 600 Tabaco	501
5109	Plan Vasque Thin Céramique 610 Blanc	145
5027-19	Miroir Deco 600 Tabaco	128
5134	Applique Led Lexus 30 cm	99
PRIX TOTAL ENSEMBLE		872

ENSEMBLE 700		
REF.	DESIGNATION	P
5493-19	Meuble Jaipur 2T Suspendu 700 Tabaco	514
5110	Plan Vasque Thin Céramique 710 Blanc	163
5028-19	Miroir Deco 700 Tabaco	141
5134	Applique Led Lexus 30 cm	99
PRIX TOTAL ENSEMBLE		917

ENSEMBLE 800		
REF.	DESIGNATION	P
5494-19	Meuble Jaipur 2T Suspendu 800 Tabaco	528
5111	Plan Vasque Thin Céramique 810 Blanc	180
5029-19	Miroir Deco 800 Tabaco	155
5134	Applique Led Lexus 30 cm	99
PRIX TOTAL ENSEMBLE		961

ENSEMBLE 1000		
REF.	DESIGNATION	P
5495-19	Meuble Jaipur 2T Suspendu 1000 Tabaco	554
5113	Plan Vasque Thin Céramique 1010 Blanc	241
5030-19	Miroir Deco 1000 Tabaco	182
5134	Applique Led Lexus 30 cm	99
PRIX TOTAL ENSEMBLE		1075

OPTION		
REF.	DESIGNATION	P
5487-19	Colonne Vista 500 x 1600 x 250 Tabaco G/D	494

CODE COULEUR (M = MAT)



Collection JAIPUR



FOND 450 / HAUTEUR 500

Collection JAIPUR



CODE COULEUR (M = MAT)

					
00	13	14	18	19	20
					
00M					

SUSPENDU 4 TIROIRS VASQUE DÉPLACÉE 1200 / 1400 / 1600



FOND 450 / HAUTEUR 500

ENSEMBLE 1200		
REF.	DESIGNATION	P
5496-18	Meuble Jaipur 4T Suspendu Vasque Déplacée 1200 Bardolino	812
5127	Plan Vasque Déplacé Minéral Marbre 1205 Gauche Brillant	520
5529-18	Miroir Studio 1200 x 600 x 90 Bardolino	263
5137	Applique Led Lexus 80 cm	209
PRIX TOTAL ENSEMBLE		1805

ENSEMBLE 1400		
REF.	DESIGNATION	P
5493-18	Meuble Jaipur 2T Suspendu 700 Bardolino	514
5493-18S	Meuble Jaipur 2T Suspendu 700 Sans Découpe Siphon Bardolino	514
6069	Plan Vasque Déplacé Minéral Marbre 1405 Gauche Brillant	591
5529-18	Miroir Studio 1200 x 600 x 90 Bardolino	263
5138	Applique Led Lexus 100 cm	231
PRIX TOTAL ENSEMBLE		2114

ENSEMBLE 1600		
REF.	DESIGNATION	P
5494-18	Meuble Jaipur 2T Suspendu 800 Bardolino	528
5494-18S	Meuble Jaipur 2T Suspendu 800 Sans Découpe Siphon Bardolino	528
6107	Plan Vasque Déplacé Minéral Marbre 1605 Gauche Brillant	646
5529-18	Miroir Studio 1200 x 600 x 90 Bardolino	263
5138	Applique Led Lexus 100 cm	231
PRIX TOTAL ENSEMBLE		2196

OPTION		
REF.	DESIGNATION	P
5487-18	Colonne Vista 500 x 1600 x 250 Bardolino G/D	494
6127	Plan Vasque Déplacé Minéral Marbre 1205 Gauche Mat	520
6169	Plan Vasque Déplacé Minéral Marbre 1405 Gauche Mat	591
6106	Plan Vasque Déplacé Minéral Marbre 1605 Gauche Mat	646

SUSPENDU 4 TIROIRS

DOUBLE VASQUE 1200 / 1400 / 1600

ENSEMBLE 1200		
REF.	DESIGNATION	P
5497-00	Meuble Jaipur 4T Suspendu Double Vasque 1200 Blanc	832
5128	Plan Double Vasque Minéral Marbre 1205 Brillant	565
5031-00	Miroir Deco 1200 Blanc	228
5141	Applique Led Frontal 30 cm (x2)	190
PRIX TOTAL ENSEMBLE		1815


ENSEMBLE 1400		
REF.	DESIGNATION	P
5493-00	Meuble Jaipur 2T Suspendu 700 Blanc (x2)	1028
5129	Plan Double Vasque Minéral Marbre 1405 Brillant	620
6008-00	Miroir Deco 1400 Blanc	276
5141	Applique Led Frontal 30 cm (x2)	190
PRIX TOTAL ENSEMBLE		2114

ENSEMBLE 1600		
REF.	DESIGNATION	P
5494-00	Meuble Jaipur 2T Suspendu 800 Blanc (x2)	1056
6070	Plan Double Vasque Minéral Marbre 1605 Brillant	666
6009-00	Miroir Deco 1600 Blanc	336
5141	Applique Led Frontal 30 cm (x2)	190
PRIX TOTAL ENSEMBLE		2247

OPTION		
REF.	DESIGNATION	P
5487-00	Colonne Vista 500 x 1600 x 250 Blanc G/D	494
6128	Plan Double Vasque Minéral Marbre 1205 Mat	565
6129	Plan Double Vasque Minéral Marbre 1405 Mat	620
6170	Plan Double Vasque Minéral Marbre 1605 Mat	666



CODE COULEUR (M = MAT)



Collection JAIPUR



FOND 450 / HAUTEUR 500

Collection JAIPUR



CODE COULEUR (M = MAT)

00

13

14

18

19

20



00M

SUSPENDU 4 TIROIRS VASQUE CENTRÉE 800 / 1000 / 1200



FOND 450 / HAUTEUR 500

ENSEMBLE 800		
REF.	DESIGNATION	P
5498-19	Meuble Jaipur 4T Suspendu Vasque Centrée 800 Tabaco	730
5111	Plan Vasque Thin Céramique 810 Blanc	180
5029-19	Miroir Deco 800 Tabaco	155
5134	Applique Led Lexus 30 cm	99
PRIX TOTAL ENSEMBLE		1164

ENSEMBLE 1000		
REF.	DESIGNATION	P
5499-19	Meuble Jaipur 4T Suspendu Vasque Centrée 1000 Tabaco	759
5113	Plan Vasque Thin Céramique 1010 Blanc	241
5030-19	Miroir Deco 1000 Tabaco	182
5135	Applique Led Lexus 45 cm	123
PRIX TOTAL ENSEMBLE		1305

ENSEMBLE 1200		
REF.	DESIGNATION	P
5500-19	Meuble Jaipur 4T Suspendu Vasque Centrée 1200 Tabaco	812
5114	Plan Vasque Thin Céramique 1210 Blanc	368
5031-19	Miroir Deco 1200 Tabaco	228
5135	Applique Led Lexus 45 cm	123
PRIX TOTAL ENSEMBLE		1532


OPTION		
REF.	DESIGNATION	P
5487-19	Colonne Vista 500 x 1600 x 250 Tabaco G/D	494

NB: Uniquement avec vasques centrées céramique

Collection TORONTO



CODE COULEUR (M = MAT)



SUSPENDU 2 TIROIRS 600 / 800 / 1000 / 1200



FOND 450 / HAUTEUR 600

ENSEMBLE 600		
REF.	DESIGNATION	P
5514-19	Meuble Toronto Suspendu 600 Tabaco	425
5109	Plan Vasque Thin Céramique 610 Blanc	145
5091	Miroir Lisse 600	103
5134	Applique Led Lexus 30 cm	99
PRIX TOTAL ENSEMBLE		772

ENSEMBLE 800		
REF.	DESIGNATION	P
5516-19	Meuble Toronto Suspendu 800 Tabaco	454
5111	Plan Vasque Thin Céramique 810 Blanc	180
5093	Miroir Lisse 800	114
5134	Applique Led Lexus 30 cm	99
PRIX TOTAL ENSEMBLE		847

ENSEMBLE 1000		
REF.	DESIGNATION	P
5517-19	Meuble Toronto Suspendu 1000 Tabaco	481
5113	Plan Vasque Thin Céramique 1010 Blanc	241
5095	Miroir Lisse 1000	126
5135	Applique Led Lexus 45 cm	123
PRIX TOTAL ENSEMBLE		971






ENSEMBLE 1200		
REF.	DESIGNATION	P
5518-19	Meuble Toronto Suspendu 1200 Tabaco	575
5114	Plan Vasque Thin Céramique 1210 Blanc	368
5096	Miroir Lisse 1200	167
5135	Applique Led Lexus 45 cm	123
PRIX TOTAL ENSEMBLE		1233

OPTION		
REF.	DESIGNATION	P
5519-19	Colonne Toronto 2P 350 x 1600 x 250 Tabaco Droite	396
5519-19G	Colonne Toronto 2P 350 x 1600 x 250 Tabaco Gauche	396
5518-19/2V	Meuble Toronto Suspendu 1200 Double Vasque Tabaco	601

Collection TORONTO



CODE COULEUR (M = MAT)

					
00	13	14	18	19	20
					
00M					

SUSPENDU 2 TIROIRS 600 / 800 / 1000 / 1200



FOND 450 / HAUTEUR 600

ENSEMBLE 600		
REF.	DESIGNATION	P
5514-18	Meuble Toronto Suspendu 600 Bardolino	425
5109	Plan Vasque Thin Céramique 610 Blanc	145
5520-18	Armoire De Toilette Toronto 2P 600 x 600 x 150 Bardolino	358
5146	Applique Led Barca 26 cm	117
PRIX TOTAL ENSEMBLE		1045

ENSEMBLE 800		
REF.	DESIGNATION	P
5516-18	Meuble Toronto Suspendu 800 Bardolino	454
5111	Plan Vasque Thin Céramique 810 Blanc	180
5522-18	Armoire De Toilette Toronto 2P 800 x 600 x 150 Bardolino	405
5146	Applique Led Barca 26 cm	117
PRIX TOTAL ENSEMBLE		1156

ENSEMBLE 1000		
REF.	DESIGNATION	P
5517-18	Meuble Toronto Suspendu 1000 Bardolino	481
5113	Plan Vasque Thin Céramique 1010 Blanc	241
5523-18	Armoire De Toilette Toronto 2P 1000 x 600 x 150 Bardolino	468
5146	Applique Led Barca 26 cm	117
PRIX TOTAL ENSEMBLE		1306

ENSEMBLE 1200		
REF.	DESIGNATION	P
5518-18	Meuble Toronto Suspendu 1200 Bardolino	575
5114	Plan Vasque Thin Céramique 1210 Blanc	368
5524-18	Armoire De Toilette Toronto 3P 1200 x 600 x 150 Bardolino	533
5146	Applique Led Barca 26 cm	117
PRIX TOTAL ENSEMBLE		1594

OPTION		
REF.	DESIGNATION	P
5519-18	Colonne Toronto 2P 350 x 1600 x 250 Bardolino Droite	396
5519-18G	Colonne Toronto 2P 350 x 1600 x 250 Bardolino Gauche	396
5518-18/2V	Meuble Toronto Suspendu 1200 Double Vasque Bardolino	601

SUSPENDU 2 TIROIRS

600 / 700 / 800 / 1000

ENSEMBLE 600		
REF.	DESIGNATION	P
5501-14	Meuble Wallis 2T Suspendu 600 Nebraska Gris	358
5109	Plan Vasque Thin Céramique 610 Blanc	145
5027-14	Miroir Deco 600 Nebraska Gris	128
5139	Applique Led Eco 18 cm	52
PRIX TOTAL ENSEMBLE		683

ENSEMBLE 700		
REF.	DESIGNATION	P
5502-14	Meuble Wallis 2T Suspendu 700 Nebraska Gris	382
5110	Plan Vasque Thin Céramique 710 Blanc	163
5028-14	Miroir Deco 700 Nebraska Gris	141
5139	Applique Led Eco 18 cm	52
PRIX TOTAL ENSEMBLE		738

ENSEMBLE 800		
REF.	DESIGNATION	P
5503-14	Meuble Wallis 2T Suspendu 800 Nebraska Gris	397
5111	Plan Vasque Thin Céramique 810 Blanc	180
5029-14	Miroir Deco 800 Nebraska Gris	155
5140	Applique Led Eco 30 cm	65
PRIX TOTAL ENSEMBLE		796

ENSEMBLE 1000		
REF.	DESIGNATION	P
5504-14	Meuble Wallis 2T Suspendu 1000 Nebraska Gris	416
5113	Plan Vasque Thin Céramique 1010 Blanc	241
5030-14	Miroir Deco 1000 Nebraska Gris	182
5140	Applique Led Eco 30 cm	65
PRIX TOTAL ENSEMBLE		903

OPTION		
REF.	DESIGNATION	P
5510-14G	Armoire Wallis 1P 350 x 800 x 250 Nebraska Gris Gauche	269
5509-14	Colonne Wallis 2P 350 x 1600 x 250 Nebraska Gris D/G	392

CODE COULEUR (M = MAT)

 00	01	02	 03	13	14	18	19	20
00M	01M	02M	03M					



Collection WALLIS



FOND 450 / HAUTEUR 500

SUSPENDU 2 TIROIRS

600 / 700 / 800 / 1000

ENSEMBLE 600		
REF.	DESIGNATION	P
5501-19	Meuble Wallis 2T Suspendu 600 Tabaco	358
5109	Plan Vasque Thin Céramique 610 Blanc	145
5027-19	Miroir Deco 600 Tabaco	128
5139	Applique Led Eco 18 cm	52
PRIX TOTAL ENSEMBLE		683

ENSEMBLE 700		
REF.	DESIGNATION	P
5502-19	Meuble Wallis 2T Suspendu 700 Tabaco	382
5110	Plan Vasque Thin Céramique 710 Blanc	163
5028-19	Miroir Deco 700 Tabaco	141
5139	Applique Led Eco 18 cm	52
PRIX TOTAL ENSEMBLE		738

ENSEMBLE 800		
REF.	DESIGNATION	P
5503-19	Meuble Wallis 2T Suspendu 800 Tabaco	397
5111	Plan Vasque Thin Céramique 810 Blanc	180
5029-19	Miroir Deco 800 Tabaco	155
5140	Applique Led Eco 30 cm	65
PRIX TOTAL ENSEMBLE		796

ENSEMBLE 1000		
REF.	DESIGNATION	P
5504-19	Meuble Wallis 2T Suspendu 1000 Tabaco	416
5113	Plan Vasque Thin Céramique 1010 Blanc	241
5030-19	Miroir Deco 1000 Tabaco	182
5140	Applique Led Eco 30 cm	65
PRIX TOTAL ENSEMBLE		903

OPTION		
REF.	DESIGNATION	P
5509-19	Colonne Wallis 2P 350 x 1600 x 250 Tabaco G/D	392
5510-19	Armoire Wallis 1P 350 x 800 x 250 Tabaco Droite	269



CODE COULEUR (M = MAT)

00	01	02	03	13	14	18	19	20
00M	01M	02M	03M					

Collection WALLIS



FOND 450 / HAUTEUR 500

Collection WALLIS



CODE COULEUR (M = MAT)

									
00	01	02	03	13	14	18	19	20	
									
00M	01M	02M	03M						

SUSPENDU 4 TIROIRS DOUBLE VASQUE 1200 / 1400 / 1600



ENSEMBLE 1200		
REF,	DESIGNATION	PRIX
5501-19	Meuble Wallis Suspendu 600 Tabaco (2 Pc)	716
5128	Plan Double Vasque Mineral Marbre 1205 Blanc Brillant	565
5031-19	Miroir Deco 1200 Tabaco	228
5140	Applique Led Eco 30cm (2 Pc)	130
PRIX TOTAL ENSEMBLE		1640

ENSEMBLE 1400		
REF,	DESIGNATION	PRIX
5502-19	Meuble Wallis Suspendu 700 Tabaco (2 Pc)	764
5129	Plan Double Vasque Mineral Marbre 1405 Blanc Brillant	620
6008-19	Miroir Deco 1400 Tabaco	276
5140	Applique Led Eco 30cm (2 Pc)	130
PRIX TOTAL ENSEMBLE		1790

ENSEMBLE 1600		
REF,	DESIGNATION	PRIX
5503-19	Meuble Wallis Suspendu 800 Tabaco (2 Pc)	794
6070	Plan Double Vasque Mineral Marbre 1605 Blanc Brillant	666
6009-19	Miroir Deco 1600 Tabaco	336
5140	Applique Led Eco 30cm (2 Pc)	130
PRIX TOTAL ENSEMBLE		1925


OPTION		
REF	DESIGNATION	PRIX
5509-19	Colonne Wallis 350x1600x250 Tabaco G/D	392
5510-19	Armoire Wallis 350x800x250 Tabaco Droite	269
5510-19G	Armoire Wallis 350x800x250 Tabaco Gauche	269

FOND 450 / HAUTEUR 500

Collection RIO



CODE COULEUR (M = MAT)



SUSPENDU 1 TIROIR

600 / 700 / 800 / 1000



FOND 450 / HAUTEUR 300

ENSEMBLE 600		
REF.	DESIGNATION	P
5000-13	Meuble Rio Suspendu 600 Nebraska naturel	319
5109	Plan Vasque Thin Céramique 610 Blanc	145
5027-13	Miroir Déco 600 Nebraska Naturel	128
5134	Applique Led Lexus 30 cm	99
PRIX TOTAL ENSEMBLE		690

ENSEMBLE 700		
REF.	DESIGNATION	P
5001-13	Meuble Rio Suspendu 700 Nebraska naturel	328
5110	Plan Vasque Thin Céramique 710 Blanc	163
5028-13	Miroir Déco 700 Nebraska Naturel	141
5134	Applique Led Lexus 30 cm	99
PRIX TOTAL ENSEMBLE		731

ENSEMBLE 800		
REF.	DESIGNATION	P
5002-13	Meuble Rio Suspendu 800 Nebraska naturel	336
5111	Plan Vasque Thin Céramique 810 Blanc	180
5029-13	Miroir Déco 800 Nebraska Naturel	155
5135	Applique Led Lexus 45 cm	123
PRIX TOTAL ENSEMBLE		794

ENSEMBLE 1000		
REF.	DESIGNATION	P
5003-13	Meuble Rio Suspendu 1000 Nebraska naturel	351
5113	Plan Vasque Thin Céramique 1010 Blanc	241
5030-13	Miroir Déco 1000 Nebraska Naturel	182
5135	Applique Led Lexus 45 cm	123
PRIX TOTAL ENSEMBLE		897

OPTION		
REF.	DESIGNATION	P
5026-13	Colonne Rio Frontale 2P 350 x 1600 x 250 Nebraska Naturel G/D	382

SUSPENDU 2 TIROIRS

1200 / 1400 / 1600 / 2000

ENSEMBLE 1200		
REF.	DESIGNATION	P
5000-14	Meuble Rio Suspendu 600 Nebraska Gris	319
5109	Plan Vasque Thin Céramique 610 Blanc	145
5004-14	Meuble Rio Bas 600 Nebraska gris	360
5027-14	Miroir Déco 600 Nebraska Gris	128
5134	Applique Led Lexus 30 cm	99
PRIX TOTAL ENSEMBLE		1051









ENSEMBLE 1400		
REF.	DESIGNATION	P
5001-14	Meuble Rio Suspendu 700 Nebraska Gris	328
5110	Plan Vasque Thin Céramique 710 Blanc	163
5005-14	Meuble Rio Bas 700 Nebraska Gris	370
5028-14	Miroir Déco 700 Nebraska Gris	141
5134	Applique Led Lexus 30 cm	99
PRIX TOTAL ENSEMBLE		1100

ENSEMBLE 1600		
REF.	DESIGNATION	P
5002-14	Meuble Rio Suspendu 800 Nebraska Gris	336
5111	Plan Vasque Thin Céramique 810 Blanc	180
5006-14	Meuble Rio Bas 800 Suspendu Nebraska Gris	377
5029-14	Miroir Déco 800 Nebraska Gris	155
5134	Applique Led Lexus 30 cm	99
PRIX TOTAL ENSEMBLE		1147

ENSEMBLE 2000		
REF.	DESIGNATION	P
5003-14	Meuble Rio Suspendu 1000 Nebraska Gris	351
5113	Plan Vasque Thin Céramique 1010 Blanc	241
5007-14	Meuble Rio Bas 1000 Suspendu. Nebraska Gris	397
5030-14	Miroir Déco 1000 Nebraska Gris	182
5134	Applique Led Lexus 30 cm	99
PRIX TOTAL ENSEMBLE		1269

OPTION		
REF.	DESIGNATION	P
5025-14	Armoire Rio Frontale 1P 350 x 800 x 250 Nebraska Gris Droite	259
5025-14G	Armoire Rio Frontale 1P 350 x 800 x 250 Nebraska Gris Gauche	259

CODE COULEUR (M = MAT)

 00	 01	 02	 03	13	14	15	16	18	19
00M	01M	02M	03M						



Collection RIO



FOND 450 / HAUTEUR 300



SUSPENDU 1 TIROIR

600 / 700 / 800 / 1000

ENSEMBLE 600		
REF.	DESIGNATION	P
5000-13	Meuble Rio Suspendu 600 Nebraska Naturel	319
5163-13	Plan De Travail 610 x 460 x 19 Nebraska Naturel	81
6098	Vasque Minéral Marbre Atila 6 Brillant	401
6056	Miroir Baia Led 600 x 800 Retro-Eclairé	384
PRIX TOTAL ENSEMBLE		1185

ENSEMBLE 700		
REF.	DESIGNATION	P
5001-13	Meuble Rio Suspendu 700 Nebraska naturel	328
5164-13	Plan De Travail 710x460x19 Nebraska Naturel	92
6098	Vasque Minéral Marbre Atila 6 Brillant	401
6056	Miroir Baia Led 600x800 Retro-Eclairé	384
1134		1204


ENSEMBLE 800		
REF.	DESIGNATION	P
5002-13	Meuble Rio Suspendu 800 Nebraska naturel	336
5165-13	Plan De Travail 810 x 460 x 19 Nebraska Naturel	101
6098	Vasque Minéral Marbre Atila 6 Brillant	401
6057	Miroir Baia Led 800 x 800 Retro-Eclairé	448
PRIX TOTAL ENSEMBLE		1286

ENSEMBLE 1000		
REF.	DESIGNATION	P
5003-13	Meuble Rio Suspendu 1000 Nebraska Naturel	351
5167-13	Plan De Travail 1010 x 460 x 19 Nebraska Naturel	121
6098	Vasque Minéral Marbre Atila 6 Brillant	401
6058	Miroir Baia Led 1000 x 800 Retro-Eclairé	505
PRIX TOTAL ENSEMBLE		1378

OPTION		
REF.	DESIGNATION	P
6198	Vasque Minéral marbre Atila 6 Mat	401



CODE COULEUR (M = MAT)



Collection RIO



FOND 450 / HAUTEUR 300



SUSPENDU 1 TIROIR 1 NICHE VASQUE DÉPLACÉ 1000 / 1200

ENSEMBLE 1000		
REF.	DESIGNATION	P
5000-19	Meuble Rio Suspendu 600 Tabaco	319
5512-19	Niche Rio Suspendu 400 Tabaco	181
6112	Plan Vasque Déplacé 60+40 Minéral Marbre 1005 Gauche Brillant	474
5091	Miroir Lisse 600	103
5134	Applique Led Lexus 30 cm	99
PRIX TOTAL ENSEMBLE		1176

ENSEMBLE 1200		
REF.	DESIGNATION	P
5002-19	Meuble Rio Suspendu 800 Tabaco	336
5512-19	Niche Rio Suspendu 400 Tabaco	181
6131	Plan Vasque Déplacé 80+40 Minéral Marbre 1205 Gauche Brillant	520
5093	Miroir Lisse 800	114
5134	Applique Led Lexus 30 cm	99
PRIX TOTAL ENSEMBLE		1250

OPTION		
REF.	DESIGNATION	P
5511-00	Cube 350 x 350 x 150 Blanc	90
6113	Plan Vasque Déplacé 60+40 Minéral Marbre 1005 Gauche Mat	474
6130	Plan Vasque Déplacé 80+40 Minéral Marbre 1205 Gauche Mat	520



CODE COULEUR (M = MAT)



Collection RIO



FOND 450 / HAUTEUR 300

Collection RIO



CODE COULEUR (M = MAT)

00	01	02	03	13	14	18	19	20
00M	01M	02M	03M					

SUSPENDU 2 TIROIRS VASQUE DÉPLACÉ 1000 / 1200



FOND 450 / HAUTEUR 300

ENSEMBLE 1000		
REF.	DESIGNATION	P
5000-14	Meuble Rio Suspendu 600 Nebraska Gris	319
5513-14	Tiroir Rio Suspendu 400 Nebraska Gris	299
6112	Plan Vasque Déplacé 60+40 Minéral Marbre 1005 Gauche Brillant	474
5095	Miroir Lisse 1000	126
5136	Applique Led Lexus 60 cm	171
PRIX TOTAL ENSEMBLE		1389

ENSEMBLE 1200		
REF.	DESIGNATION	P
5002-14	Meuble Rio Suspendu 800 Nebraska Gris	336
5513-14	Tiroir Rio Suspendu 400 Nebraska Gris	299
6131	Plan Vasque Déplacé 80+40 Minéral Marbre 1205 Gauche Brillant	520
5096	Miroir Lisse 1200	167
5137	Applique Led Lexus 80 cm	209
PRIX TOTAL ENSEMBLE		1531

OPTION		
REF.	DESIGNATION	P
5025-14	Armoire Rio Frontale 1P 350 x 800 x 250 Nebraska Gris Droite	259
6113	Plan Vasque Déplacé 60+40 Minéral Marbre 1005 Gauche Mat	474
6130	Plan Vasque Déplacé 80+40 Minéral Marbre 1205 Gauche Mat	520

SUSPENDU 2 TIROIRS VASQUE DÉPLACÉ 1000 / 1200

ENSEMBLE 1000		
REF.	DESIGNATION	P
5000-19	Meuble Rio Suspendu 600 Tabaco	319
5513-19	Tiroir Rio Suspendu 400 Tabaco	299
5167-19	Plan De Travail 1010x460x19 Tabaco	121
6098	Vasque Minéral Marbre Atila 6 Brillant	401
5091	Miroir Lisse 600	103
5134	Applique Led Lexus 30 cm	99
PRIX TOTAL ENSEMBLE		1342

ENSEMBLE 1200		
REF.	DESIGNATION	P
5002-19	Meuble Rio Suspendu 800 Tabaco	336
5513-19	Tiroir Rio Suspendu 400 Tabaco	299
5168-19	Plan De Travail 1210x460x19 Tabaco	141
6098	Vasque Minéral Marbre Atila 6 Brillant	401
5093	Miroir Lisse 800	114
5134	Applique Led Lexus 30 cm	99
PRIX TOTAL ENSEMBLE		1390

OPTION		
REF.	DESIGNATION	P
5511-00	Cube 350x350x150 Blanc	90
6198	Vasque Minéral Marbre Atila 6 Mat	401



CODE COULEUR (M = MAT)

00	01	02	03	13	14	18	19	20
00M	01M	02M	03M					

Collection RIO



FOND 450 / HAUTEUR 300

Collection RIO



CODE COULEUR (M = MAT)



SUSPENDU 2 TIROIRS VASQUE DÉPLACÉ 1200 / 1400 / 1600



FOND 450 / HAUTEUR 300

ENSEMBLE 1200		
REF.	DESIGNATION	P
5000-13	Meuble Rio Suspendu 600 Nebraska Naturel	319
5000-13S	Meuble Rio Suspendu 600 Sans Découpe Siphon Nebraska naturel	319
5127	Plan Vasque Déplacé Minéral Marbre 1205 Gauche Brillant	520
5031-13	Miroir Déco 1200 Nebraska Naturel	228
5136	Applique Led Lexus 60 cm	171
PRIX TOTAL ENSEMBLE		1556

ENSEMBLE 1400		
REF.	DESIGNATION	P
5001-13	Meuble Rio Suspendu 700 Nebraska Naturel	328
5001-13S	Meuble Rio Suspendu 700 Sans découpe Siphon Nebraska Naturel	328
6069	Plan Vasque Déplacé Minéral Marbre 1405 Gauche Brillant	591
6008-13	Miroir Déco 1400 Nebraska Naturel	276
5137	Applique Led Lexus 80 cm	209
PRIX TOTAL ENSEMBLE		1731

ENSEMBLE 1600		
REF.	DESIGNATION	P
5002-13	Meuble Rio Suspendu 800 Nebraska Naturel	336
5002-13S	Meuble Rio Suspendu 800 Sans découpe Siphon Nebraska Naturel	336
6107	Plan Vasque Déplacé Minéral Marbre 1605 Gauche Brillant	646
6009-13	Miroir Déco 1600 Nebraska Naturel	336
5138	Applique Led Lexus 100 cm	231
PRIX TOTAL ENSEMBLE		1884

OPTION		
REF.	DESIGNATION	P
5026-13	Colonne Rio Frontale 2 Portes 350 x 1600 x 250 G/D	382
5126	Plan Vasque Déplacé Minéral Marbre 1205 Droite Brillant	520
6068	Plan Vasque Déplacé Minéral Marbre 1405 Droite Brillant	591
6105	Plan Vasque Déplacé Minéral Marbre 1605 Droite Brillant	646


Collection RIO



CODE COULEUR (M = MAT)

 00	 01	 02	 03	13	14	15	16	18	19
									
00M	01M	02M	03M						

SUSPENDU 2 TIROIRS DOUBLE VASQUE 1200 / 1400 / 1600



FOND 450 / HAUTEUR 300

ENSEMBLE 1200		
REF.	DESIGNATION	P
5000-13	Meuble Rio Suspendu 600 Nebraska naturel (2X)	638
5128	Plan Double Vasque Minéral Marbre 1205 Brillant	565
5031-13	Miroir Déco 1200 Nebraska Naturel	228
5143	Applique Led Frontal 60 cm	163
PRIX TOTAL ENSEMBLE		1595

ENSEMBLE 1400		
REF.	DESIGNATION	P
5001-13	Meuble Rio Suspendu 700 Nbraska Naturel (2X)	656
5129	Plan Double Vasque Minéral Marbre 1405 brillant	620
6008-13	Miroir Déco 1400 Nebraska Naturel	276
5143	Applique Led Frontal 60 cm	163
PRIX TOTAL ENSEMBLE		1715

ENSEMBLE 1600		
REF.	DESIGNATION	P
5002-13	Meuble Rio Suspendu 800 Nebraska naturel (2X)	672
6070	Plan Double Vasque Minéral Marbre 1605 Blanc brillant	666
6009-13	Miroir Déco 1600 Nebraska Naturel	336
5143	Applique Led Frontal 60 cm	163
PRIX TOTAL ENSEMBLE		1836

OPTION		
REF.	DESIGNATION	P
5026-13	Colonne Rio Frontale 2 Portes 350x1600x250 Nebraska Naturel G/D	382
5025-13	Armoire Rio 350x800x250 Nebraska Naturel Droite	259
5025-13G	Armoire Rio 350x800x250 Nebraska Naturel Droite	259

Collection RIO



CODE COULEUR (M = MAT)



SUSPENDU 2 TIROIRS DOUBLE VASQUE 1200 / 1400



FOND 450/HAUTEUR 300

ENSEMBLE 1200		
REF,	DESIGNATION	PRIX
5000-00SM	Meuble Rio Suspendu S/Découpe 600 Blanc Mat (2 Pc)	638
5158-00M	Plan de Travail 1210x460x19 Blanc Mat	174
6186	Plan Double Vasque Minéral Marbre 1205x460x120 Mat	758
5031-00M	Miroir Déco 1200 Blanc Mat	228
5134	Applique Led Lexus 30cm (2 Pc)	197
0352	Siphon Lavabo Rond Chromé (2 Pc)	108
PRIX TOTAL ENSEMBLE		2103

ENSEMBLE 1400		
REF,	DESIGNATION	PRIX
5001-00SM	Meuble Rio Suspendu S/Découpe 700 Blanc Mat (2 Pc)	656
5159-00M	Plan de Travail 1410x460x19 Blanc Mat	202
6187	Plan Double Vasque Minéral Marbre 1405x460x120 Mat	873
6008-00M	Miroir Déco 1400 Blanc Mat	276
5135	Applique Led Lexus 45cm (2 Pc)	245
0352	Siphon Lavabo Rond Chromé (2 Pc)	108
PRIX TOTAL ENSEMBLE		2360

OPTION		
REF	DESIGNATION	PRIX
6086	Plan Double Vasque Minéral Marbre 1205x460x120 Brillant	758
6087	Plan Double Vasque Minéral Marbre 1405x460x120 Brillant	873

Collection RIO



CODE COULEUR (M = MAT)

 00	 01	 02	 03	13	14	18	19	20
								
00M	01M	02M	03M					

SUSPENDU 1 OU 2 TIROIRS 1200 / 1400 / 1600 / 2000



FOND 450 / HAUTEUR 300

ENSEMBLE 1200		
REF,	DESIGNATION	PRIX
5004-00M	Meuble Rio Bas Suspendu 600 Blanc Mat	319
6180	Plan Vasque Minéral Marbre 605x460x120 Blanc Mat	528
6049	Miroir Java Led 600x800 Sensitif	253
0352	Siphon Lavabo Rond Chromé	54
PRIX TOTAL 1 ENSEMBLE 600		1154
PRIX TOTAL ENSEMBLE COMPLET		2308

ENSEMBLE 1400		
REF,	DESIGNATION	PRIX
5005-00M	Meuble Rio Bas Suspendu 700 Blanc Mat	370
6108	Plan Vasque Minéral Marbre 705x460x120 Blanc Mat	552
6049	Miroir Java Led 600x800 Sensitif	253
0352	Siphon Lavabo Rond Chromé	54
PRIX TOTAL 1 ENSEMBLE 700		1229
PRIX TOTAL ENSEMBLE COMPLET		2458

ENSEMBLE 1600		
REF,	DESIGNATION	PRIX
5006-00M	Meuble Rio Bas Suspendu 800 Blanc Mat	377
6181	Plan Vasque Minéral Marbre 805x460x120 Blanc Mat	562
6050	Miroir Java Led 800x800 Sensitif	280
0352	Siphon Lavabo Rond Chromé	54
PRIX TOTAL 1 ENSEMBLE 800		1273
PRIX TOTAL ENSEMBLE COMPLET		2546

ENSEMBLE 2000		
REF,	DESIGNATION	PRIX
5007-00M	Meuble Rio Bas Suspendu 1000 Blanc Mat	397
6182	Plan Vasque Minéral Marbre 1005x460x120 Blanc Mat	626
6051	Miroir Java Led 1000x800 Sensitif	319
0352	Siphon Lavabo Rond Chromé	54
PRIX TOTAL 1 ENSEMBLE 1000		1396
PRIX TOTAL ENSEMBLE COMPLET		2792

OPTION		
REF	DESIGNATION	PRIX
0351	Bonde Clic-Clac Ronde Chromé	26

Collection RIO



CODE COULEUR (M = MAT)

 00	 01	 02	 03	13	14	18	19	20
								
00M	01M	02M	03M					

VASQUE DÉPLACÉE

1200 / 2200



ENSEMBLE 1200		
REF,	DESIGNATION	PRIX
6184	Plan Vasque Minéral Marbre 1205x460x120 Blanc Mat Gauche	714
6052	Miroir Java Led 1200x800 Sensitif	357
0352	Siphon Lavabo Rond Chromé	54
PRIX TOTAL ENSEMBLE		1126

ENSEMBLE 2200		
REF,	DESIGNATION	PRIX
5007-19	Meuble Rio Bas Suspendu 1000 Tabaco	397
6184	Plan Vasque Minéral Marbre 1205x460x120 Blanc Mat Gauche	714
6052	Miroir Java Led 1200x800 Sensitif	357
5074-19	Armoire Vista 500x800x250 Tabaco G/D (x2)	628
0352	Siphon Lavabo Rond Chromé	54
PRIX TOTAL ENSEMBLE		2151

OPTION		
REF	DESIGNATION	PRIX
6084	Plan Vasque Minéral Marbre 1205x460x120 Gauche Brillant	714
6185	Plan Vasque Minéral Marbre 1205x460x120 Droite Mat	714
6085	Plan Vasque Minéral Marbre 1205x460x120 Droite Brillant	714

NB: ARMOIRE VISTA DISPONIBLE EN BLANC ET FINITIONS MELAMINES

FOND 450/HAUTEUR 300

SUSPENDU 2 TIROIRS

600 / 700 / 800 / 1000

ENSEMBLE 600		
REF.	DESIGNATION	P
5011-03	Meuble Kuta Suspendu 600 Graphite	447
5109	Plan Vasque Thin Céramique 610 Blanc	145
5027-03	Miroir Déco 600 Graphite	128
5140	Applique Led Eco 30 cm	65
PRIX TOTAL ENSEMBLE		785

ENSEMBLE 700		
REF.	DESIGNATION	P
5012-03	Meuble Kuta Suspendu 700 Graphite	454
5110	Plan Vasque Thin Céramique 710 Blanc	163
5028-03	Miroir Déco 700 Graphite	141
5140	Applique Led Eco 30 cm	65
PRIX TOTAL ENSEMBLE		823

ENSEMBLE 800		
REF.	DESIGNATION	P
5013-03	Meuble Kuta Suspendu 800 Graphite	461
5111	Plan Vasque Thin Céramique 810 Blanc	180
5029-03	Miroir Déco 800 Graphite	155
5149	Applique Led Eco 45 cm	86
PRIX TOTAL ENSEMBLE		882

ENSEMBLE 1000		
REF.	DESIGNATION	P
5014-03	Meuble Kuta Suspendu 1000 Graphite	476
5113	Plan Vasque Thin Céramique 1010 Blanc	241
5030-03	Miroir Déco 1000 Graphite	182
5149	Applique Led Eco 45 cm	86
PRIX TOTAL ENSEMBLE		984

OPTION		
REF.	DESIGNATION	P
5025-03	Armoire Rio Frontale 1 Porte 350 x 800 x 250 Graphite Droite	259
5025-03G	Armoire Rio Frontale 1 Porte 350 x 800 x 250 Graphite Gauche	259



CODE COULEUR (M = MAT)

 00	 01	 02	 03	13	14	15	16	17	18
00M	01M	02M	03M						

Collection KUTA



FOND 450 / HAUTEUR 500

19

20



SUSPENDU 2 TIROIRS

600 / 700 / 800 / 1000

ENSEMBLE 600		
REF.	DESIGNATION	P
5011-13	Meuble Kuta Suspendu 600 Nebraska Naturel	447
5109	Plan Vasque Thin Céramique 610 Blanc	145
5027-13	Miroir Déco 600 Nebraska Naturel	128
5140	Applique Led Eco 30cm	65
PRIX TOTAL ENSEMBLE		785

ENSEMBLE 700		
REF.	DESIGNATION	P
5012-13	Meuble Kuta Suspendu Nebraska Naturel	454
5110	Plan Vasque Thin Céramique 710 Blanc	163
5028-13	Miroir Déco 700 Nebraska Naturel	141
5140	Applique Led Eco 30cm	65
PRIX TOTAL ENSEMBLE		823


ENSEMBLE 800		
REF.	DESIGNATION	P
5013-13	Meuble Kuta Suspendu 800 Nebraska Naturel	461
5111	Plan Vasque Thin Céramique 810 Blanc	180
5029-13	Miroir Déco 800 Nebraska naturel	155
5149	Applique Led Eco 45cm	86
PRIX TOTAL ENSEMBLE		882

ENSEMBLE 1000		
REF.	DESIGNATION	P
5014-13	Meuble Kuta Suspendu 1000 Nebraska Naturel	476
5113	Plan Vasque Thin Céramique 1010 Blanc	241
5030-13	Miroir Déco 1000 Nebraska Naturel	182
5149	Applique Led Eco 45cm	86
PRIX TOTAL ENSEMBLE		984

OPTION		
REF.	DESIGNATION	P
5025-13	Armoire Rio Frontale 1 Porte 350x800x250 Nebraska Naturel Droite	259
5026-13	Colonne Rio Frontale 2 Portes 350x1600x250 Nebraska Naturel G/D	382



CODE COULEUR (M = MAT)



Collection KUTA



FOND 450 / HAUTEUR 500

19


20



Collection KUTA



CODE COULEUR (M = MAT)



SUSPENDU 4 TIROIRS VASQUE DÉPLACÉE 1200 / 1400 / 1600



FOND 450 / HAUTEUR 500

ENSEMBLE 1200		
REF.	DESIGNATION	P
5011-13	Meuble Kuta Suspendu 600 Nebraska Naturel	447
5011-13S	Meuble Kuta Suspendu 600 Sans Découpe Siphon Nebraska Naturel	447
5127	Plan Vasque Déplacé Minéral Marbre 1205 Gauche Brillant	520
5031-13	Miroir Déco 1200 Nebraska Naturel	228
5136	Applique Led Lexus 60 cm	171
PRIX TOTAL ENSEMBLE		1814

ENSEMBLE 1400		
REF.	DESIGNATION	P
5012-13	Meuble Kuta Suspendu 700 Nebraska Naturel	454
5012-13S	Meuble Kuta Suspendu 700 Sans Découpe Siphon Nebraska Naturel	454
6069	Plan Vasque Déplacé Minéral Marbre 1405 Gauche Brillant	591
6008-13	Miroir Déco 1400 Nebraska Naturel	276
5137	Applique Led Lexus 80 cm	209
PRIX TOTAL ENSEMBLE		1984

ENSEMBLE 1600		
REF.	DESIGNATION	P
5013-13	Meuble Kuta Suspendu 800 Nebraska Naturel	461
5013-13S	Meuble Kuta Suspendu 800 Sans Découpe Siphon Nebraska Naturel	461
6107	Plan Vasque Déplacé Minéral Marbre 1605 Gauche Brillant	646
6009-13	Miroir Déco 1600 Nebraska Naturel	336
5138	Applique Led Lexus 100 cm	231
PRIX TOTAL ENSEMBLE		2135

OPTION		
REF.	DESIGNATION	P
5026-13	Colonne Rio Frontale 2P 350 x 1600 x 250 Nebraska Naturel D/G	382
5025-13	Armoire Rio Frontale 1P 350 x 800 x 250 Nebraska Naturel Droite	259
5126	Plan Vasque Déplacé Minéral Marbre 1205 Droite Brillant	520
6068	Plan Vasque Déplacé Minéral Marbre 1405 Droite Brillant	591
6105	Plan Vasque Déplacé Minéral Marbre 1605 Droite Brillant	646

19

20



SUSPENDU 4 TIROIRS DOUBLE VASQUE 1200 / 1400 / 1600

ENSEMBLE 1200		
REF.	DESIGNATION	P
5011-13	Meuble Kuta Suspendu 600 Nebraska Naturel (2X)	894
5128	Plan Double Vasque Minéral Marbre 1205 Brillant	565
5031-13	Miroir Déco 1200 Nebraska Naturel	228
5134	Applique Led Lexus 30 cm (x2)	198
PRIX TOTAL ENSEMBLE		1885

ENSEMBLE 1400		
REF.	DESIGNATION	P
5012-13	Meuble Kuta Suspendu 700 Nebraska Naturel (2X)	908
5129	Plan Double Vasque Minéral Marbre 1405 Brillant	620
6008-13	Miroir Déco 1400 Nebraska Naturel	276
5134	Applique Led Lexus 30 cm (x2)	198
PRIX TOTAL ENSEMBLE		2002

ENSEMBLE 1600		
REF.	DESIGNATION	P
5013-13	Meuble Kuta Suspendu 800 Nebraska Naturel (2X)	922
6070	Plan Double Vasque Minéral Marbre 1605 Blanc Brillant	666
6009-13	Miroir Déco 1600 Nebraska Naturel	336
5134	Applique Led Lexus 30 cm (x2)	198
PRIX TOTAL ENSEMBLE		2121

OPTION		
REF.	DESIGNATION	P
5026-13	Colonne Rio Frontale 2P 350 x 1600 x 250 Nebraska Naturel D/G	382
5025-13	Armoire Rio Frontale 1P 350 x 800 x 250 Nebraska Naturel Droite	259



CODE COULEUR (M = MAT)

 00	 01	 02	 03	13	14	15	16	17	18
									
00M	01M	02M	03M						

Collection KUTA



FOND 450 / HAUTEUR 500

19

20



Collection BORNEO



CODE COULEUR (M = MAT)

00	01	02	03	13	14	18	19	20
								
00M	01M	02M	03M					

SUSPENDU 4 TIROIRS 800 / 1000 / 1200



FOND 450 / HAUTEUR 500

ENSEMBLE 800		
REF.	DESIGNATION	P
5019-13	Meuble Borneo Suspendu 800 Nebraska Naturel	650
5111	Plan Vasque Thin Céramique 810 Blanc	180
5029-13	Miroir Déco 800 Nebraska Naturel	155
5136	Applique Led Lexus 60 cm	171
PRIX TOTAL ENSEMBLE		1155

ENSEMBLE 1000		
REF.	DESIGNATION	P
5020-13	Meuble Borneo Suspendu 1000 Nebraska Naturel	673
5113	Plan Vasque Thin Céramique 1010 Blanc	241
5030-13	Miroir Déco 1000 Nebraska Naturel	182
5136	Applique Led Lexus 60 cm	171
PRIX TOTAL ENSEMBLE		1267

ENSEMBLE 1200		
REF.	DESIGNATION	P
5021-13	Meuble Borneo Suspendu 1200 Nebraska Naturel	721
5114	Plan Vasque Thin Céramique 1210 Blanc	368
5031-13	Miroir Déco 1200 Nebraska Naturel	228
5136	Applique Led Lexus 60 cm	171
PRIX TOTAL ENSEMBLE		1488

OPTION		
REF.	DESIGNATION	P
5026-13	Colonne Rio 2P 350 x 1600 x 250 Nebraska Naturel D/G	382
5025-13	Armoire Rio 1P 350 x 800 x 250 Nebraska Naturel Droite	259

SUSPENDU 4 TIROIRS

800 / 1000 / 1200

ENSEMBLE 800		
REF.	DESIGNATION	P
5019-03	Meuble Borneo Suspendu 800 Graphite	650
5184	Plan Vasque Calpe Céramique 810 Blanc	211
6057	Miroir Baia Led 800 Retro-Eclairé	448
PRIX TOTAL ENSEMBLE		1309

ENSEMBLE 1000		
REF.	DESIGNATION	P
5020-03	Meuble Borneo Suspendu 1000 Graphite	673
5185	Plan Vasque Calpe Céramique 1010 Blanc	280
6058	Miroir Baia Led 1000 Retro-Eclairé	505
PRIX TOTAL ENSEMBLE		1458

ENSEMBLE 1200		
REF.	DESIGNATION	P
5021-03	Meuble Borneo Suspendu 1200 Graphite	721
5186	Plan Vasque Calpe Céramique 1210 Blanc	389
6059	Miroir Baia Led 1200 Retro-Eclairé	548
PRIX TOTAL ENSEMBLE		1658

OPTION		
REF.	DESIGNATION	P
5025-03G	Armoire Rio Frontale 1P 350 x 800 x 250 Graphite Gauche	259
5026-03	Colonne Rio Frontale 2P 350 x 1600 x 250 Graphite G/D	382



CODE COULEUR (M = MAT)

00	01	02	03	13	14	18	19	20
00M	01M	02M	03M					

Collection BORNEO



FOND 450 / HAUTEUR 500

Collection LAVE-MAIN



CODE COULEUR (M = MAT)

18



00M



03M





REF	DESIGNATION	P
6641-00M	Ensemble Lave-main Blanc Mat	294
6641-03M	Ensemble Lave-main Graphite Mat	294
6641-18	Ensemble Lave-main Bardolino	294

Ensemble composé:

- *Meuble 400x500x220
- *Vasque Minéral 405x225x28
- *Miroir 400x700

OPTION		
REF.	DESIGNATION	P
5139	Applique led Eco 18 cm	52



Détail Vasque


2 TIROIRS SUR PIEDS 600 / 800 / 1000

ENSEMBLE 600		
REF,	DESIGNATION	PRIX
6635-06M/C	Meuble Nagano Sur Pieds 600 Vert Mat / Chromé	573
5109	Plan Vasque Thin Céramique 610 Blanc	145
5027-06M	Miroir Déco 600x700 Vert Mat	128
5134	Applique Led Lexus 30cm	99
PRIX TOTAL ENSEMBLE		945


ENSEMBLE 800		
REF,	DESIGNATION	PRIX
6636-06M/C	Meuble Nagano Sur Pieds 800 Vert Mat / Chromé	598
5111	Plan Vasque Thin Céramique 810 Blanc	180
5029-06M	Miroir Déco 800x700 Vert Mat	155
5134	Applique Led Lexus 30cm	99
PRIX TOTAL ENSEMBLE		1032

ENSEMBLE 1000		
REF,	DESIGNATION	PRIX
6637-06M/C	Meuble Nagano Sur Pieds 1000 Vert Mat / Chromé	622
5113	Plan Vasque Thin Céramique 1010 Blanc	241
5030-06M	Miroir Déco 1000x700 Vert Mat	182
5135	Applique Led Lexus 45cm	123
PRIX TOTAL ENSEMBLE		1168

OPTION		
REF	DESIGNATION	PRIX
6604-06M/C	Armoire Nagano 350x1100x250 Vert Mat / Chromé G/D	355



CODE COULEUR (M = MAT)



Collection NAGANO



SUR PIEDS

FOND 450 / HAUTEUR 700 + PIEDS 150

Poignées Noires = Changer le C de la référence par N

Collection NAGANO



CODE COULEUR (M = MAT)



2 TIROIRS SUR PIEDS 600 / 800 / 1000



ENSEMBLE 600		
REF,	DESIGNATION	PRIX
6635-07/N	Meuble Nagano Sur Pieds 600 Chêne Halifax / Noir	573
5109N	Plan Vasque Thin Céramique 610 Blanc / Noir	159
5027-07	Miroir Déco 600x700 Chêne Halifax	128
5043	Applique Led Black 30cm	69
PRIX TOTAL ENSEMBLE		929

ENSEMBLE 800		
REF,	DESIGNATION	PRIX
6636-07/N	Meuble Nagano Sur Pieds 800 Chêne Halifax / Noir	598
5111N	Plan Vasque Thin Céramique 810 Blanc / Noir	194
5029-07	Miroir Déco 800x700 Chêne Halifax	155
5043	Applique Led Black 30cm	69
PRIX TOTAL ENSEMBLE		1016

ENSEMBLE 1000		
REF,	DESIGNATION	PRIX
6637-07/N	Meuble Nagano Sur Pieds 1000 Chêne Halifax / Noir	622
5113N	Plan Vasque Thin Céramique 1010 Blanc / Noir	254
5030-07	Miroir Déco 1000x700 Chêne Halifax	182
5044	Applique Led Black 45cm	101
PRIX TOTAL ENSEMBLE		1159

OPTION		
REF	DESIGNATION	PRIX
6604-07/N	Armoire Nagano 350x1100x250 Chêne Halifax / Noir G/D	355



Détail Tiroir

FOND 450 / HAUTEUR 700 + PIEDS 150

Poignées Chromé = Changer le N de la référence par C


Collection OLYMPE



CODE COULEUR (M = MAT)

00

08



00M

3 TIROIRS SUR PIEDS 600 / 800 / 1000



ENSEMBLE 600		
REF,	DESIGNATION	PRIX
6638-08	Meuble Olympe Sur Pieds 600 Chêne Ostippo	598
5109	Plan Vasque Thin Céramique 610 Blanc	145
5027-08	Miroir Déco 600x700 Chêne Ostippo	128
5140	Applique Led Eco 30cm	65
PRIX TOTAL ENSEMBLE		936

ENSEMBLE 800		
REF,	DESIGNATION	PRIX
6639-08	Meuble Olympe Sur Pieds 800 Chêne Ostippo	622
5111	Plan Vasque Thin Céramique 810 Blanc	180
5029-08	Miroir Déco 800x700 Chêne Ostippo	155
5140	Applique Led Eco 30cm	65
PRIX TOTAL ENSEMBLE		1022

ENSEMBLE 1000		
REF,	DESIGNATION	PRIX
6640-08	Meuble Olympe Sur Pieds 1000 Chêne Ostippo	646
5113	Plan Vasque Thin Céramique 1010 Blanc	241
5030-08	Miroir Déco 1000x700 Chêne Ostippo	182
5149	Applique Led Eco 45cm	86
PRIX TOTAL ENSEMBLE		1155

OPTION		
REF	DESIGNATION	PRIX
6619-08	Armoire Olympe 350x1100x250 Chêne Ostippo G/D	374



Détail Tiroir

FOND 450 / HAUTEUR 700 + PIEDS 150

Collection TONGA



CODE COULEUR (M = MAT)



2 TIROIRS SUR PIEDS 600 / 800 / 1000 / 1200



FOND 450/HAUTEUR 600 +250 pieds

ENSEMBLE 600		
REF.	DESIGNATION	PRIX
5478-20N	Meuble Tonga Suspendu 600 Nebraska Blanc / Noir	532
5042N	Jeu 2 Pieds Déco 250x390x30 Noir Mat	167
5109	Plan Vasque Thin 610 Blanc	145
5027-20	Miroir Déco 600x700 Nebraska Blanc	128
5043	Applique Led Black 30 cm	69
PRIX TOTAL ENSEMBLE		1041

ENSEMBLE 800		
REF.	DESIGNATION	PRIX
5479-20N	Meuble Tonga Suspendu 800 Nebraska Blanc / Noir	560
5042N	Jeu 2 Pieds Déco 250x390x30 Noir Mat	167
5111	Plan Vasque Thin 810 Blanc	180
5029-20	Miroir Déco 800x700 Nebraska Blanc	155
5043	Applique Led Black 30 cm	69
PRIX TOTAL ENSEMBLE		1132

ENSEMBLE 1000		
REF.	DESIGNATION	PRIX
5480-20N	Meuble Tonga Suspendu 1000 Nebraska Blanc / Noir	590
5042N	Jeu 2 Pieds Déco 250x390x30 Noir Mat	167
5113	Plan Vasque Thin 1010 Blanc	241
5030-20	Miroir Déco 1000x700 Nebraska Blanc	182
5044	Applique Led Black 45 cm	101
PRIX TOTAL ENSEMBLE		1280

ENSEMBLE 1200		
REF.	DESIGNATION	PRIX
5481-20N	Meuble Tonga Suspendu 1200 Nebraska Blanc / Noir	662
5042N	Jeu 2 Pieds Déco 250x390x30 Noir Mat	167
5114	Plan Vasque Thin 1210 Blanc	368
5031-20	Miroir Déco 1200x700 Nebraska Blanc	228
5045	Applique Led Black 60 cm	120
PRIX TOTAL ENSEMBLE		1546

OPTION		
REF	DESIGNATION	PRIX
5482-20	Colonne Tonga Push-Pull 350x1600x250 Nebraska Blanc G/D	443

Collection TONGA



CODE COULEUR (M = MAT)



2 TIROIRS SUR PIEDS 600 / 800 / 1000 / 1200



FOND 450/HAUTEUR 600 +250 pieds

ENSEMBLE 600		
REF.	DESIGNATION	PRIX
5478-20N	Meuble Tonga Suspendu 600 Nebraska Blanc / Noir	532
5042N	Jeu 2 Pieds Déco 250x390x30 Noir Mat	167
21404NEG	Plan Vasque Loft 610 Noir Lisse Cuve 45x30	444
6671	Miroir Balda Black 600x800	186
5043	Applique Led Black 30 cm	69
PRIX TOTAL ENSEMBLE		1398

ENSEMBLE 800		
REF.	DESIGNATION	PRIX
5479-20N	Meuble Tonga Suspendu 800 Nebraska Blanc / Noir	560
5042N	Jeu 2 Pieds Déco 250x390x30 Noir Mat	167
21406NEG	Plan Vasque Loft 810 Noir Lisse Cuve 45x30	523
6671	Miroir Balda Black 600x800	186
5043	Applique Led Black 30 cm	69
PRIX TOTAL ENSEMBLE		1506

ENSEMBLE 1000		
REF.	DESIGNATION	PRIX
5480-20N	Meuble Tonga Suspendu 1000 Nebraska Blanc / Noir	590
5042N	Jeu 2 Pieds Déco 250x390x30 Noir Mat	167
21408NEG	Plan Vasque Loft 1010 Noir Lisse Cuve 45x30	586
6671	Miroir Balda Black 600x800	186
5043	Applique Led Black 30 cm	69
PRIX TOTAL ENSEMBLE		1598

ENSEMBLE 1200		
REF.	DESIGNATION	PRIX
5481-20N	Meuble Tonga Suspendu 1200 Nebraska Blanc / Noir	662
5042N	Jeu 2 Pieds Déco 250x390x30 Noir Mat	167
21410NEG	Plan Vasque Loft 1210 Noir Lisse Cuve 45x30	681
6671	Miroir Balda Black 600x800	186
5043	Applique Led Black 30 cm	69
PRIX TOTAL ENSEMBLE		1766

OPTION		
REF	DESIGNATION	PRIX
5482-20	Colonne Tonga Push-Pull 350x1600x250 Nebraska Blanc G/D	443



Détail Miroir

Collection TONGA

2 TIROIRS SUR PIEDS
DOUBLE VASQUE 1200



FOND 450 / HAUTEUR 600 + 250 pieds

ENSEMBLE 1200 NOIR MAT		
REF.	DESIGNATION	PRIX
5481-13N/2V	Meuble Tonga Suspendu 1200 Double Vasque Nebraska Naturel / Noir	688
5042N	Jeu 2 Pieds Déco 250x390x30 Noir Mat	167
5187	Plan Céramique Calpe Double Vasque 1205 Blanc	485
5031-13	Miroir Deco 1200x700 Nebraska Naturel	228
5044	Applique Led Black 45 cm	101
PRIX TOTAL ENSEMBLE		1670

CODE COULEUR (M = MAT)



Collection TONGA


2 TIROIRS SUR PIEDS
DOUBLE VASQUE 1200



FOND 450 / HAUTEUR 600 + 250 pieds

ENSEMBLE 1200 CHROME		
REF.	DESIGNATION	PRIX
5481-13C/2V	Meuble Tonga Sur Pieds 1200 Double Vasque Nebraska Naturel / Chromé	688
5042C	Jeu 2 Pieds Déco 250x390x30 Chromé	189
5187	Plan Céramique Calpe Double Vasque 1205 Blanc	485
5031-13	Miroir Deco 1200x700 Nebraska Naturel	228
5142	Applique Led Frontal 45cm	111
PRIX TOTAL ENSEMBLE		1702

CODE COULEUR (M = MAT)



3 TIROIRS SUR PIEDS 600 / 800 / 1000

ENSEMBLE 600		
REF.	DESIGNATION	PRIX
5068-20N	Meuble Lagos Sur Pieds 600 Nebraska Blanc / Noir	624
5109	Plan Vasque Thin Céramique 610 Blanc	145
5027-20	Miroir Déco 600x700 Nebraska Blanc	128
5043	Applique Led Black 30cm	69
PRIX TOTAL ENSEMBLE		966

ENSEMBLE 800		
REF.	DESIGNATION	PRIX
5069-20N	Meuble Lagos Sur Pieds 800 Nebraska Blanc / Noir	643
5111	Plan Vasque Thin Céramique 810 Blanc	180
5029-20	Miroir Déco 800x700 Nebraska Blanc	155
5044	Applique Led Black 45cm	101
PRIX TOTAL ENSEMBLE		1079

ENSEMBLE 1000		
REF.	DESIGNATION	PRIX
5070-20N	Meuble Lagos Sur Pieds 1000 Nebraska Blanc / Noir	662
5113	Plan Vasque Thin Céramique 1010 Blanc	241
5030-20	Miroir Déco 1000x700 Nebraska Blanc	182
5045	Applique Led Black 60cm	120
PRIX TOTAL ENSEMBLE		1205

OPTION		
REF	DESIGNATION	PRIX
5063-20N	Colonne Manaus 2P 350x1600x250 Nebraska Blanc /Noir G/D	450

Poignées, et Pieds Chromés = Remplacer le N de la référence par C

CODE COULEUR (M = MAT)

00	13	14	18	19	20
					
00M					



Collection LAGOS



FOND 450 / HAUTEUR 700 + 150 pieds

Collection LAGOS



CODE COULEUR (M = MAT)

00

13

14

18

19

20



00M

3 TIROIRS SUR PIEDS 600 / 800 / 1000



FOND 450/HAUTEUR 700 + 150 pieds

ENSEMBLE 600		
REF.	DESIGNATION	PRIX
5068-18N	Meuble Lagos Sur Pieds 600 Bardolino / Noir	624
5109	Plan Vasque Thin Céramique 610 Blanc	145
5027-18	Miroir Déco 600x700 Bardolino	128
5043	Applique Led Black 30cm	69
PRIX TOTAL ENSEMBLE		966

ENSEMBLE 800		
REF.	DESIGNATION	PRIX
5069-18N	Meuble Lagos Sur Pieds 800 Bardolino / Noir	643
5111	Plan Vasque Thin Céramique 810 Blanc	180
5029-18	Miroir Déco 800x700 Bardolino	155
5044	Applique Led Black 45cm	101
PRIX TOTAL ENSEMBLE		1079

ENSEMBLE 1000		
REF.	DESIGNATION	PRIX
5070-18N	Meuble Lagos Sur Pieds 1000 Bardolino / Noir	662
5113	Plan Vasque Thin Céramique 1010 Blanc	241
5030-18	Miroir Déco 1000x700 Bardolino	182
5045	Applique Led Black 60cm	120
PRIX TOTAL ENSEMBLE		1205

OPTION		
REF	DESIGNATION	PRIX
5063-18N	Colonne Manaus 2P 350x1600x250 Bardolino / Noir G/D	450

Poignées, et Pieds Chromés = Remplacer le N de la référence par C



Détail Tiroirs

3 TIROIRS SUR PIEDS 600 / 800 / 1000

ENSEMBLE 600		
REF.	DESIGNATION	PRIX
5068-00C	Meuble Lagos Sur Pieds 600 Blanc / Chromé	624
5109	Plan Vasque Thin Céramique 610 Blanc	145
5027-00	Miroir Déco 600x700 Blanc	128
5141	Applique Led Frontal 30 cm	95
PRIX TOTAL ENSEMBLE		992

ENSEMBLE 800		
REF.	DESIGNATION	PRIX
5069-00C	Meuble Lagos Sur Pieds 800 Blanc / Chromé	643
5111	Plan Vasque Thin Céramique 810 Blanc	180
5029-00	Miroir Déco 800x700 Blanc	155
5142	Applique Led Frontal 45 cm	111
PRIX TOTAL ENSEMBLE		1089

ENSEMBLE 1000		
REF.	DESIGNATION	PRIX
5070-00C	Meuble Lagos Sur Pieds 1000 Blanc / Chromé	662
5113	Plan Vasque Thin Céramique 1010 Blanc	241
5030-00	Miroir Déco 1000x700 Blanc	182
5142	Applique Led Frontal 45 cm	111
PRIX TOTAL ENSEMBLE		1196

OPTION		
REF	DESIGNATION	PRIX
5063-00C	Colonne Manaus 2P 350x1600x250 Blanc / Chromé G/D	450

Poignées, et Pieds Noir = Remplacer le C de la référence par N



CODE COULEUR (M = MAT)

00	13	14	18	19	20

00M

Collection LAGOS



FOND 450 / HAUTEUR 700 + 150 pieds

3 TIROIRS SUR PIEDS 800 / 1000

ENSEMBLE 800		
REF.	DESIGNATION	PRIX
5072-18N	Meuble Kyoto Sur Pieds 800 Bardolino / Noir	649
5111N	Plan Vasque Thin Céramique 810 Blanc / Noir	194
6672	Miroir Led Osaka Black 80 cm Senseur Touch	416
PRIX TOTAL ENSEMBLE		1259

ENSEMBLE 1000		
REF.	DESIGNATION	PRIX
5073-18N	Meuble Kyoto Sur Pieds 1000 Bardolino / Noir	672
5113N	Plan Vasque Thin Céramique 1010 Blanc / Noir	254
6672	Miroir Led Osaka Black 80 cm Senseur Touch	416
PRIX TOTAL ENSEMBLE		1343

OPTION		
REF	DESIGNATION	PRIX
5067-18N	Colonne Osaka 2P 350x1100x250 Bardolino / Noir G/D	348

Poignées, et Pieds Chromé = Remplacer le N de la référence par C



Détail Miroir



CODE COULEUR (M = MAT)

00	01	02	03		13	14	18
00M	01M	02M	03M	04M	05M	06M	

Collection KYOTO



FOND 450 / HAUTEUR 700 + 150 pieds

19

20



3 TIROIRS SUR PIEDS 600 / 800 / 1000

ENSEMBLE 600		
REF.	DESIGNATION	PRIX
5071-00N	Meuble Kyoto Sur Pieds 600 Blanc / Noir	628
5109N	Plan Vasque Thin Céramique 610 Blanc / Noir	159
5100	Miroir Led Capri 60 cm Senseur Touch	331
PRIX TOTAL ENSEMBLE		1118

ENSEMBLE 800		
REF.	DESIGNATION	PRIX
5072-00N	Meuble Kyoto Sur Pieds 800 Blanc / Noir	649
5111N	Plan Vasque Thin Céramique 810 Blanc / Noir	194
5100	Miroir Led Capri 60 cm Senseur Touch	331
PRIX TOTAL ENSEMBLE		1173

ENSEMBLE 1000		
REF.	DESIGNATION	PRIX
5073-00N	Meuble Kyoto Sur Pieds 1000 Blanc / Noir	672
5113N	Plan Vasque Thin Céramique 1010 Blanc / Noir	254
5100	Miroir Led Capri 60 cm Senseur Touch	331
PRIX TOTAL ENSEMBLE		1257

OPTION		
REF	DESIGNATION	PRIX
5067-00N	Colonne Osaka 2P 350x1100x250 Blanc / Noir G/D	348

Poignées, et Pieds Chromé = Remplacer le N de la référence par C



CODE COULEUR (M = MAT)

00	01	02	03		13	14	18
00M	01M	02M	03M	04M	05M	06M	

Collection KYOTO



FOND 450 / HAUTEUR 700 + 150 pieds

19

20



3 TIROIRS SUR PIEDS 600 / 800 / 1000

ENSEMBLE 600		
REF.	DESIGNATION	PRIX
5071-01C	Meuble Kyoto Sur Pieds 600 Noir/Chromé	628
5109	Plan Vasque Thin Céramique 610 Blanc	145
5101	Miroir Led Oslo 70 cm Senseur Touch	347
PRIX TOTAL ENSEMBLE		1120

ENSEMBLE 800		
REF.	DESIGNATION	PRIX
5072-01C	Meuble Kyoto Sur Pieds 800 Noir/Chromé	649
5111	Plan Vasque Thin Céramique 810 Blanc	180
5101	Miroir Led Oslo 70 cm Senseur Touch	347
PRIX TOTAL ENSEMBLE		1175

ENSEMBLE 1000		
REF.	DESIGNATION	PRIX
5073-01C	Meuble Kyoto Sur Pieds 1000 Noir/Chromé	672
5113	Plan Vasque Thin Céramique 1010 Blanc	241
5101	Miroir Led Oslo 70 cm Senseur Touch	347
PRIX TOTAL ENSEMBLE		1260

OPTION		
REF	DESIGNATION	PRIX
5067-01C	Colonne Osaka 2P 350x1100x250 Noir / Chromé G/D	348

Poignées, et Pieds Noir = Remplacer le C de la référence par N

CODE COULEUR (M = MAT)

00	01	02	03		13	14	18
00M	01M	02M	03M	04M	05M	06M	



Collection KYOTO



FOND 450 / HAUTEUR 700 + 150 pieds

19

20



3 TIROIRS SUR PIEDS 600 / 700 / 800 / 1000

ENSEMBLE 600		
REF.	DESIGNATION	PRIX
5505-00	Meuble Samoa 3T S/Pieds 600 Blanc	426
5109	Plan Vasque Thin Céramique 610 Blanc	145
5091	Miroir Lisse 600x700	103
5139	Applique Led Eco 18cm	52
PRIX TOTAL ENSEMBLE		726

ENSEMBLE 700		
REF.	DESIGNATION	PRIX
5506-00	Meuble Samoa 3T S/Pieds 700 Blanc	443
5110	Plan Vasque Thin Céramique 710 Blanc	163
5092	Miroir Lisse 700x700	108
5139	Applique Led Eco 18cm	52
PRIX TOTAL ENSEMBLE		766






ENSEMBLE 800		
REF.	DESIGNATION	PRIX
5507-00	Meuble Samoa 3T S/Pieds 800 Blanc	460
5111	Plan Vasque Thin Céramique 810 Blanc	180
5093	Miroir Lisse 800x700	114
5140	Applique Led Eco 30cm	65
PRIX TOTAL ENSEMBLE		819

ENSEMBLE 1000		
REF.	DESIGNATION	PRIX
5508-00	Meuble Samoa 3T S/Pieds 1000 Blanc	494
5113	Plan Vasque Thin Céramique 1010 Blanc	241
5095	Miroir Lisse 1000x700	126
5140	Applique Led Eco 30cm	65
PRIX TOTAL ENSEMBLE		925

OPTION		
REF	DESIGNATION	PRIX
5511-00	Cube 350x350x150 Blanc	90
5509-00	Colonne Wallis 2P 350x1600x250 Blanc G/D	392
5510-00	Armoire Wallis 1P 350x800x250 Blanc Droite	269



CODE COULEUR (M = MAT)

 00	01	02	 03	13	14	18	19	20
00M	01M	02M	03M					

Collection SAMOA



FOND 450 / HAUTEUR 700 + 150 pieds

Collection SAMOA



CODE COULEUR (M = MAT)

								
00	01	02	03	13	14	18	19	20
								
00M	01M	02M	03M					

6 TIROIRS SUR PIEDS DOUBLE VASQUE 1200 / 1400 / 1600



FOND 450/HAUTEUR 700 + 150 pieds

ENSEMBLE 1200		
REF.	DESIGNATION	PRIX
5505-18	Meuble Samoa 3T S/Pieds 600 Bardolino (2 Pc)	852
5128	Plan Double Vasque Mineral Marbre 1205 Blanc Brillant	565
5031-18	Miroir Deco 1200 Bardolino	228
5140	Applique Led Eco 30cm (2 Pc)	130
PRIX TOTAL ENSEMBLE		1775

ENSEMBLE 1400		
REF.	DESIGNATION	PRIX
5506-18	Meuble Samoa 3T S/Pieds 700 Bardolino (2 Pc)	886
5129	Plan Double Vasque Mineral Marbre 1405 Blanc Brillant	620
6008-18	Miroir Deco 1400 Bardolino	276
5140	Applique Led Eco 30cm (2 Pc)	130
PRIX TOTAL ENSEMBLE		1912

ENSEMBLE 1600		
REF.	DESIGNATION	PRIX
5507-18	Meuble Samoa 3T S/Pieds 800 Bardolino (2 Pc)	920
6070	Plan Double Vasque Mineral Marbre 1605 Blanc Brillant	666
6009-18	Miroir Deco 1600 Bardolino	336
5140	Applique Led Eco 30cm (2 Pc)	130
PRIX TOTAL ENSEMBLE		2051

OPTION		
REF	DESIGNATION	PRIX
5509-18	Colonne Wallis 350x1600x250 Bardolino G/D	392
5510-18	Armoire Wallis 350x800x250 Bardolino Droite	269
5510-18G	Armoire Wallis 350x800x250 Bardolino Gauche	269

Collection TUNIS



CODE COULEUR (M = MAT)



3 TIROIRS SUR PIEDS 600 / 700 / 800 / 1000



ENSEMBLE 600		
REF.	DESIGNATION	P
6045-14	Meuble Tunis 600 S/Pieds Nebraska Gris	599
5109	Plan Vasque Thin Céramique 610 Blanc	145
5027-14	Miroir Déco 600 Nebraska Gris	128
5134	Applique Led Lexus 30 cm	99
PRIX TOTAL ENSEMBLE		970

ENSEMBLE 700		
REF.	DESIGNATION	P
6046-14	Meuble Tunis S/Pieds 700 Nebraska Gris	610
5110	Plan Vasque Thin Céramique 710 Blanc	163
5028-14	Miroir Déco 700 Nebraska Gris	141
5134	Applique Led Lexus 30 cm	99
PRIX TOTAL ENSEMBLE		1013

ENSEMBLE 800		
REF.	DESIGNATION	P
6047-14	Meuble Tunis S/Pieds 800 Nebraska Gris	623
5111	Plan Vasque Thin Céramique 810 Blanc	180
5029-14	Miroir Déco 800 Nebraska Gris	154
5135	Applique Led Lexus 45 cm	123
PRIX TOTAL ENSEMBLE		1080

ENSEMBLE 1000		
REF.	DESIGNATION	P
6048-14	Meuble Tunis S/Pieds 1000 Nebraska Gris	649
5113	Plan Vasque Thin Céramique 1010 Blanc	240
5030-14	Miroir Déco 1000 Nebraska Gris	182
5135	Applique Led Lexus 45 cm	123
PRIX TOTAL ENSEMBLE		1194

OPTION		
REF.	DESIGNATION	P
6036-14	Colonne Atenas 1P/1T 300 x 1250 x 350 Nebraska Gris Droite	411
6036-14G	Colonne Atenas 1P/1T 300 x 1250 x 350 Nebraska Gris Gauche	411

FOND 450 / HAUTEUR 700 + PIEDS 150

Collection SYDNEY



CODE COULEUR (M = MAT)

								
00	01	02	03	13	14	18	19	20
								
00M	01M	02M	03M					

3 TIROIRS SUR PIEDS 600 / 700 / 800 / 1000



FOND 450 / HAUTEUR 700 + PIEDS 150

ENSEMBLE 600		
REF.	DESIGNATION	P
5015-03	Meuble Sydney S/Pieds 600 Graphite	573
5109	Plan Vasque Thin Céramique 610 Blanc	145
5091	Miroir Lisse 600	103
5134	Applique Led Lexus 30 cm	99
PRIX TOTAL ENSEMBLE		920

ENSEMBLE 700		
REF.	DESIGNATION	P
5016-03	Meuble Sydney S/Pieds 700 Graphite	581
5110	Plan Vasque Thin Céramique 710 Blanc	163
5092	Miroir Lisse 700	108
5134	Applique Led Lexus 30 cm	99
PRIX TOTAL ENSEMBLE		951

ENSEMBLE 800		
REF.	DESIGNATION	P
5017-03	Meuble Sydney S/Pieds 800 Graphite	589
5111	Plan Vasque Thin Céramique 810 Blanc	180
5093	Miroir lisse 800	114
5134	Applique Led Lexus 30 cm	99
PRIX TOTAL ENSEMBLE		982

ENSEMBLE 1000		
REF.	DESIGNATION	P
5018-03	Meuble Sydney S/Pieds 1000 Graphite	602
5113	Plan Vasque Thin Céramique 1010 Blanc	241
5095	Miroir Lisse 1000	126
5134	Applique Led Lexus 30 cm	99
PRIX TOTAL ENSEMBLE		1067

OPTION		
REF.	DESIGNATION	P
5026-03	Colonne Rio Frontale 2P 350 x 1600 x 250 Graphite G/D	382
5025-03	Armoire Rio Frontale 1P 350 x 800 x 250 Graphite Droite	259

Collection SYDNEY



CODE COULEUR (M = MAT)



3 TIROIRS SUR PIEDS 600 / 700 / 800 / 1000



FOND 450 / HAUTEUR 700 + PIEDS 150

ENSEMBLE 600		
REF.	DESIGNATION	P
5015-14	Meuble Sydney S/Pieds 600 Nebraska Gris	573
5109	Plan Vasque Thin Céramique 610 Blanc	145
5027-14	Miroir Déco 600 Nebraska Gris	128
5134	Applique Led Lexus 30 cm	99
PRIX TOTAL ENSEMBLE		944

ENSEMBLE 700		
REF.	DESIGNATION	P
5016-14	Meuble Sydney S/Pieds 700 Nebraska Gris	581
5110	Plan Vasque Thin Céramique 710 Blanc	163
5028-14	Miroir Déco 700 Nebraska Gris	141
5134	Applique Led Lexus 30 cm	99
PRIX TOTAL ENSEMBLE		984

ENSEMBLE 800		
REF.	DESIGNATION	P
5017-14	Meuble Sydney S/Pieds 800 Nebraska Gris	589
5111	Plan Vasque Thin Céramique 810 Blanc	180
5029-14	Miroir Déco 800 Nebraska Gris	155
5134	Applique Led Lexus 30 cm	99
PRIX TOTAL ENSEMBLE		1022

ENSEMBLE 1000		
REF.	DESIGNATION	P
5018-14	Meuble Sydney S/Pieds 1000 Nebraska Gris	602
5113	Plan Vasque Thin Céramique 1010 Blanc	241
5030-14	Miroir Déco 1000 Nebraska Gris	182
5134	Applique Led Lexus 30 cm	99
PRIX TOTAL ENSEMBLE		1123

OPTION		
REF.	DESIGNATION	P
5026-14	Colonne Rio Frontale 2P 350 x 1600 x 250 Nebraska Gris D/G	382
5025-14	Armoire Rio Frontale 1P 350 x 800 x 250 Nebraska Gris Droite	259

MIROIRS LEDS ET RETRO-ECLAIRES



MIROIR JAVA LED SENSITIF

REF.	DESIGNATION	P
6049	Miroir Java Led 600x800 Sensitif	253
6050	Miroir Java Led 800x800 Sensitif	280
6051	Miroir Java Led 1000x800 Sensitif	319
6052	Miroir Java Led 1200x800 Sensitif	357



NOUVEAU SENSEUR TOUCH
COURANT 2023



MIROIR PALMA LED SENSITIF

REF.	DESIGNATION	P
6053	Miroir Palma Led 800x800 Sensitif	367
6054	Miroir Palma Led 1000x800 Sensitif	403
6055	Miroir Palma Led 1200x800 Sensitif	426



NOUVEAU SENSEUR TOUCH
COURANT 2023



MIROIR BAIA LED RETRO-ECLAIRE

REF.	DESIGNATION	P
6056	Miroir Baia Led 600x800 Retro-Eclairé Sensitif	384
6057	Miroir Baia Led 800x800 Retro-Eclairé Sensitif	448
6058	Miroir Baia Led 1000x800 Retro-Eclairé Sensitif	505
6059	Miroir Baia Led 1200x800 Retro-Eclairé Sensitif	548



NOUVEAU SENSEUR TOUCH
COURANT 2023

MIROIRS LEDS ET RETRO-ECLAIRES

MIROIR TREVISO LED SENSEUR TOUCH



REF	DESIGNATION	P
5560	Miroir Treviso Led 600x800 Touch	306
5561	Miroir Treviso Led 800x800 Touch	342
5562	Miroir Treviso Led 1000x800 Touch	406
5563	Miroir Treviso Led 1200x800 Touch	447



MIROIR LED CURACAO SENSEUR TOUCH

REF	DESIGNATION	P
5564	Miroir Curacao Led 600x800 Touch	322
5565	Miroir Curacao Led 800x800 Touch	352
5566	Miroir Curacao Led 1000x800 Touch	382
5567	Miroir Curacao Led 1200x800 Touch	412



MIROIR ACAPULCO LED SENSEUR TOUCH

REF	DESIGNATION	P
5568	Miroir Acapulco Led 600x800 Touch	329
5569	Miroir Acapulco Led 800x800 Touch	357
5570	Miroir Acapulco Led 1000x800 Touch	386
5571	Miroir Acapulco Led 1200x800 Touch	419



MIROIRS LEDS ET RETRO-ECLAIRES



MIROIR LED CAPRI SENSEUR TOUCH

REF	DESIGNATION	P
5100	Miroir Led Capri Ø600 Senseur Touch	331



MIROIR LED OSLO SENSEUR TOUCH

REF	DESIGNATION	P
5101	Miroir Led Oslo Ø700 Senseur Touch	347



MIROIR LED OSAKA BLACK SENSEUR TOUCH

REF	DESIGNATION	P
6672	Miroir Led Osaka Black Ø800 Senseur Touch	416



MIROIR LED ANTIGUA SENSEUR TOUCH

REF	DESIGNATION	P
6673	Miroir Led Antigua 800x700 Senseur Touch	362



MIROIRS



MIROIR BALDA BLACK

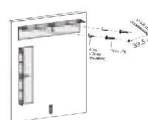
REF	DESIGNATION	P
6671	Miroir Balda Black 600x800	*186

* Applique non inclus dans le prix



MIROIR BASIC «L» (Réversible)

REF	DESIGNATION	P
5555	Miroir Basic «L» 600x800	75
5556	Miroir Basic «L» 700x800	82
5557	Miroir Basic «L» 800x800	89
5558	Miroir Basic «L» 1000x800	106
5559	Miroir Basic «L» 1200x800	131



MIROIR LISSE (sur panneau bois)


REF.	DESIGNATION	P
5091	Miroir Lisse 600 x 700	103
5092	Miroir Lisse 700 x 700	108
5093	Miroir Lisse 800 x 700	114
5095	Miroir Lisse 1000 x 700	126
5096	Miroir Lisse 1200 x 700	167
5097	Miroir Lisse 1400 x 700	214
6014	Miroir Lisse 1600 x 700	277



MIROIR DECO

REF.	DESIGNATION	P
5027 + Colori	Miroir Déco 600 X 700	128
5028 + Colori	Miroir Déco 700 X 700	141
5029 + Colori	Miroir Déco 800 X 700	155
5030 + Colori	Miroir Déco 1000 X 700	182
5031 + Colori	Miroir Déco 1200 X 700	228
6008 + Colori	Miroir Déco 1400 X 700	276
6009 + Colori	Miroir Déco 1600 X 700	336

CODE COULEUR




ARMOIRES



MIROIR STUDIO

REF.	DESIGNATION	P
5525 + Colori	Miroir Studio 600 x 600 x 90	167
5526 + Colori	Miroir Studio 700 x 600 x 90	178
5527 + Colori	Miroir Studio 800 x 600 x 90	189
5528 + Colori	Miroir Studio 1000 x 600 x 90	210
5529 + Colori	Miroir Studio 1200 x 600 x 90	264


CODE COULEUR



ARMOIRE TONGA COULISSANTE

REF.	DESIGNATION	P
5530 + Colori	Armoire Tonga Coulissante 800 x 600 x 150	411
5531 + Colori	Armoire Tonga Coulissante 1000 x 600 x 150	442
5532 + Colori	Armoire Tonga Coulissante 1200 x 600 x 150	479


CODE COULEUR



ARMOIRE DE TOILETTE TORONTO 2 PORTES

REF.	DESIGNATION	P
5520 + Colori	Armoire de Toilette Toronto 2P 600 x 600 x 150	358
5521 + Colori	Armoire de Toilette Toronto 2P 700 x 600 x 150	385
5522 + Colori	Armoire de Toilette Toronto 2P 800 x 600 x 150	405
5523 + Colori	Armoire de Toilette Toronto 2P 1000 x 600 x 150	468


CODE COULEUR



ARMOIRE DE TOILETTE TORONTO 3 PORTES

REF.	DESIGNATION	P
5524 + Colori	Armoire de Toilette Toronto 3P 1200 x 600 x 150	533

CODE COULEUR

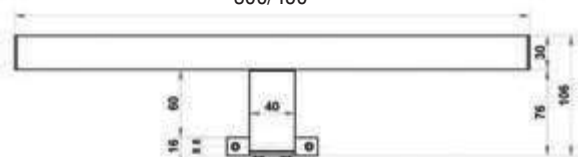


APPLIQUES




REF.	DESIGNATION	P
5141	Applique Led Frontal 30 cm 4,8w - IP44	95
5142	Applique Led Frontal 45 cm 4,8w - IP44	111

300/450



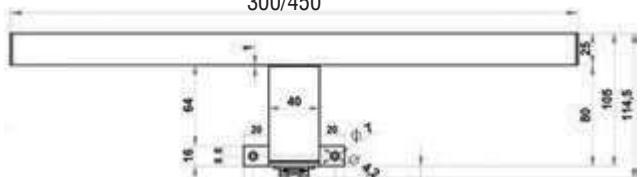
REF.	DESIGNATION	P
5143	Applique Led Frontal 60 cm 9,6w - IP44	163

600




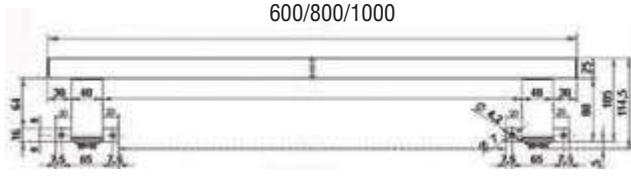
REF.	DESIGNATION	P
5134	Applique Led Lexus 30 cm 4,8w - IP44	99
5135	Applique Led Lexus 45 cm 4,8w - IP44	123

300/450



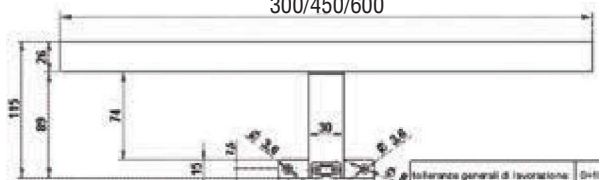
REF.	DESIGNATION	P
5136	Applique Led Lexus 60 cm 9,6w - IP44	171
5137	Applique Led Lexus 80 cm 9,6w - IP44	209
5138	Applique Led Lexus 100 cm 9,6w - IP44	231

600/800/1000



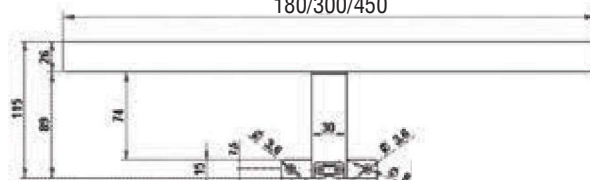
REF.	DESIGNATION	P
5043	Applique Led Black 30cm 4,9w-IP44	69
5044	Applique Led Black 45cm 8w-IP45	101
5045	Applique Led Black 60cm 9,6w-IP46	120

300/450/600



REF.	DESIGNATION	P
5139	Applique Led Eco 18 cm 3,5w- IP44	52
5140	Applique Led Eco 30 cm 5,4w- IP44	65
5149	Applique Led Eco 45 cm 8w - IP44	86

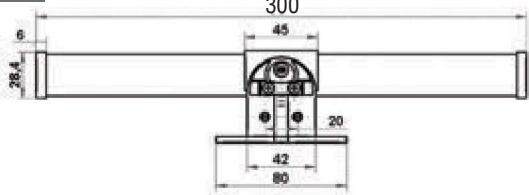
180/300/450



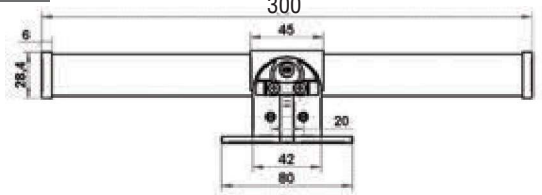
APPLIQUES



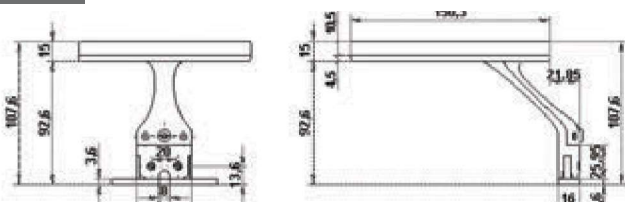
REF.	DESIGNATION	P
5098	Applique Led Rondo Chromé 30cm 4,8w 300	71



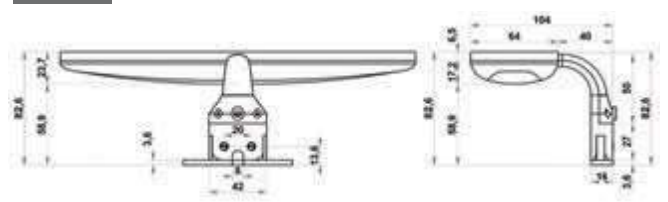
REF.	DESIGNATION	P
5099	Applique Led Rondo Noir 30cm 4,8w 300	78



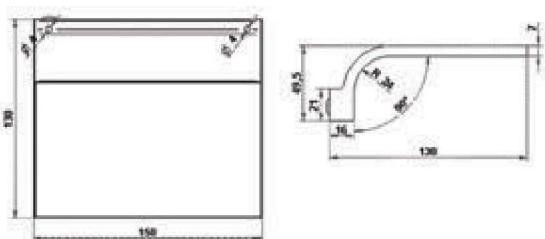
REF.	DESIGNATION	P
5147	Applique Led Aura 15cm 6,5w	125



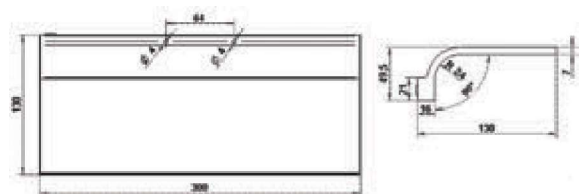
REF.	DESIGNATION	P
5146	Applique Led Barca 26cm 6,5w	117



REF.	DESIGNATION	P
5144	Applique Led Slim 15cm 3w- IP44	157



REF.	DESIGNATION	P
5145	Applique Led Slim 30cm 6w- IP44	214



VASQUES CÉRAMIQUE



REF.	DESIGNATION	P
5109	Plan vasque Thin ceramique 610 blanc	145
5110	Plan vasque Thin ceramique 710 blanc	163
5111	Plan vasque Thin ceramique 810 blanc	180
5113	Plan vasque Thin ceramique 1010 blanc	241
5114	Plan vasque Thin ceramique 1210 blanc	368



REF.	DESIGNATION	P
5115	Plan Double Vasque Thin Ceramique 1210 blanc	425



OPTION

Cache Trop Plein Noir pour Vasque Thin

- Simple Vasque +13€

- Double Vasque +26€

(Rajouter N a la référence de la vasque)

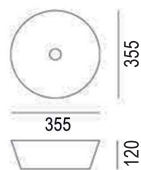


REF.	DESIGNATION	P
5183	Plan Vasque Calpe Céramique 610 Blanc	180
5184	Plan Vasque Calpe Céramique 810 Blanc	211
5185	Plan Vasque Calpe Céramique 1010 Blanc	280
5186	Plan Vasque Calpe Céramique 1210 Blanc	389

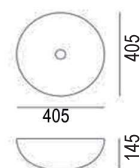


REF.	DESIGNATION	P
5187	Plan Double Vasque Calpe Céramique 1210 Blanc	485
5188	Plan Double Vasque Calpe Céramique 1410 Blanc	678

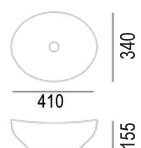
VASQUES CÉRAMIQUE A POSER



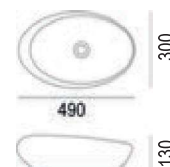
REF.	DESIGNATION	P
6645	Vasque Blanc brillant 355x355x120mm	190



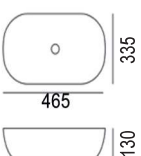
REF.	DESIGNATION	P
6649	Vasque Blanc brillant 405x405x145mm	168



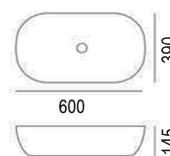
REF.	DESIGNATION	P
6646	Vasque Blanc brillant 410x340x155mm	129



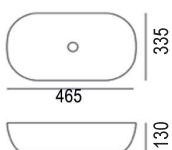
REF.	DESIGNATION	P
6650	Vasque Blanc brillant 490x300x130mm	156



REF.	DESIGNATION	P
6647	Vasque Blanc brillant 465x335x130mm	172

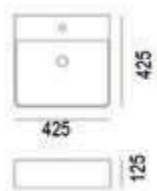


REF.	DESIGNATION	P
6651	Vasque Blanc brillant 600x390x145mm	198



REF.	DESIGNATION	P
6648	Vasque Noir Mat 465x335x130mm	244

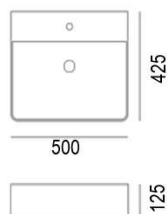
VASQUES CÉRAMIQUE A POSER



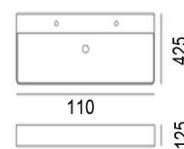
REF.	DESIGNATION	P
6652	Vasque Blanc brillant 425x425x125mm	178



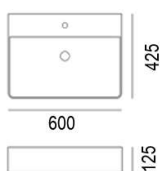
REF.	DESIGNATION	P
6656	Vasque Blanc brillant 900x425x125mm	430



REF.	DESIGNATION	P
6653	Vasque Blanc brillant 500x425x125mm	184



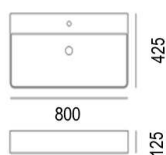
REF.	DESIGNATION	P
6657	Vasque Blanc brillant 1100x425x125mm	592



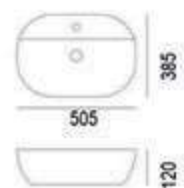
REF.	DESIGNATION	P
6654	Vasque Blanc brillant 600x425x125mm	236



REF.	DESIGNATION	P
6658	Vasque Blanc brillant 405x405x145mm	132




REF.	DESIGNATION	P
6655	Vasque Blanc brillant 800x425x125mm	358

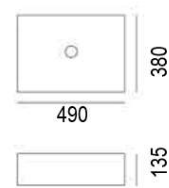


REF.	DESIGNATION	P
6659	Vasque Blanc brillant 505x385x120mm	188

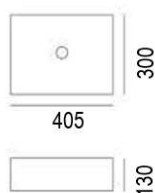
VASQUES CÉRAMIQUE A POSER



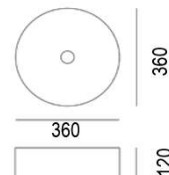
REF.	DESIGNATION	P
6660	Vasque Blanc brillant 375x375x130mm	170



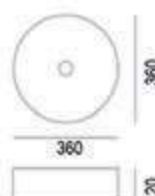
REF.	DESIGNATION	P
6662	Vasque Blanc brillant 490x380x135mm	196



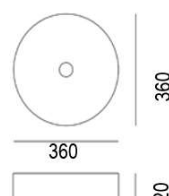
REF.	DESIGNATION	P
6661	Vasque Blanc brillant 405x300x130mm	170



REF.	DESIGNATION	P
6663	Vasque Blanc brillant 360x360x120mm	179

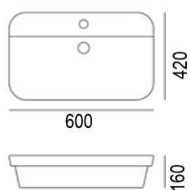


REF.	DESIGNATION	P
6664	Vasque Blanc Mat 360x360x120mm	278

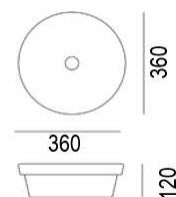


REF.	DESIGNATION	P
6665	Vasque Noir Mat 360x360x120mm	278

VASQUES CERAMIQUE SEMI-ENCASTRER

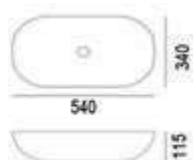


REF.	DESIGNATION	P
6666	Vasque Blanc brillant 600x420x160mm	241

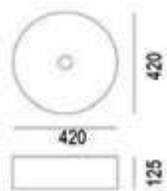


REF.	DESIGNATION	P
6667	Vasque Blanc brillant 360x360x120mm	188

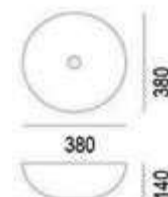
VASQUES VERRE A POSER



REF.	DESIGNATION	P
6668	Vasque Verre Noir Mat 540x340x115mm	312



REF.	DESIGNATION	P
6669	Vasque Verre Noir Mat 420x420x125mm	312



REF.	DESIGNATION	P
6670	Vasque Verre Noir Mat 380x380x140mm	248

Vasques en verre pleine masse avec un traitement inovateur anti-rayures.
Le revetement protecteur leur confere une surface noir mat unique et moderne.

VASQUES MINÉRAL MARBRE



REF. Mat	REF. Brillant	DESIGNATION	P
6120	5120	Plan vasque Mineral Marbre 605 x 460 x 15	284
6100	6101	Plan vasque Mineral Marbre 705 x 460 x 15	315
6122	5122	Plan vasque Mineral Marbre 805 x 460 x 15	334
6102	6103	Plan vasque Mineral Marbre 905 x 460 x 15	370
6124	5124	Plan vasque Mineral Marbre 1005 x 460 x 15	390
6125	5125	Plan vasque Mineral Marbre 1205 x 460 x 15	441



REF. Mat	REF. Brillant	DESIGNATION	P
6128	5128	Plan Double vasque Mineral Marbre 1205 x 460 x 15	565
6129	5129	Plan Double vasque Mineral Marbre 1405 x 460 x 15	620
6170	6070	Plan Double Vasque Mineral Marbre 1605 x 460 x 15	666



REF. Mat	REF. Brillant	DESIGNATION	P
6113	6112	Plan Déplacé 60+40 Mineral Marbre 1005 x 460 x 15 Gauche	474
6127	5127	Plan Vasque Déplacé Mineral Marbre 1205 x 460 x 15 Gauche	520
6130	6131	Plan Déplacé 80 + 40 minéral marbre 1205x460x15 gauche	520
6169	6069	Plan Vasque Déplacé Mineral Marbre 1405 x 460 x 15 Gauche	591
6106	6107	Plan Vasque Déplacé Mineral Marbre 1605 x 460 x 15 Gauche	646



REF. Mat	REF. Brillant	DESIGNATION	P
6115	6114	Plan Déplacé 60 + 40 Mineral Marbre 1005 x 460 x 15 Droite	474
6126	5126	Plan Vasque Déplacé Mineral Marbre 1205 x 460 x 15 Droite	520
6132	6133	Plan Déplacé 80 + 40 minéral marbre 1205x460x15 Droite	520
6168	6068	Plan Vasque Déplacé Mineral Marbre 1405 x 460 x 15 Droite	591
6104	6105	Plan Vasque Déplacé Mineral Marbre 1605 x 460 x 15 Droite	646

MineralMarmo® est un matériau composé de 75% de charges minérales naturelles (carbonates de calcium e trihydrates d'aluminium) et 25% de résine de polyester. Le film de technical coating recouvrant la surface du matériau est de type polyester acrylate qui permet d'obtenir des caractéristiques de résistance excellentes. Grâce à ces caractéristiques mécaniques et chimiques, ce matériau est approprié pour le mobilier de salle de bains et de pièces publiques. MineralMarmo® est un matériau très polyvalent qui permet le développement de beaucoup de formes : lavabos, plans, socles, colonnes, avec plusieurs couleurs et finitions.

Le nettoyage fréquent de MineralMarmo® assure le maintien de sa beauté originelle et empêche aussi les traces d'usure avec le temps. Certaines substances chimiques agressives peuvent endommager la surface de MineralMarmo®, on déconseille donc l'utilisation de : acides et bases fortes (comme acide chlorhydrique et soude caustique), cétones (acétone), solvants chlorés (trichloréthylène) et produits utilisés dans le secteur de la peinture.

VASQUES MINÉRAL MARBRE H 120



REF. Mat	REF. Brillant	DESIGNATION	P
6180	6080	Vasque Mineral Marbre 605 x 460 H120	528
6108	6109	Vasque Mineral Marbre 705 x 460 H120	552
6181	6081	Vasque Mineral Marbre 805 x 460 H120	562
6182	6082	Vasque Mineral Marbre 1005 x 460 H120	626
6183	6083	Vasque Mineral Marbre 1205 x 460 H120	714



REF. Mat	REF. Brillant	DESIGNATION	P
6186	6086	Vasque Double Mineral Marbre 1205 x 460 H120	758
6187	6087	Vasque Double Mineral Marbre 1405 x 460 H120	873



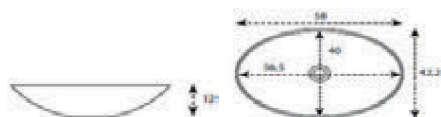
REF. Mat	REF. Brillant	DESIGNATION	P
6184	6084	Vasque Déplacé Mineral Marbre 1205 x 460 H120 Gauche	714



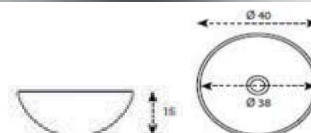
REF. Mat	REF. Brillant	DESIGNATION	P
6185	6085	Vasque Déplacé Mineral Marbre 1205 x 460 H120 Droite	714

VASQUES À POSER MINÉRAL MARBRE

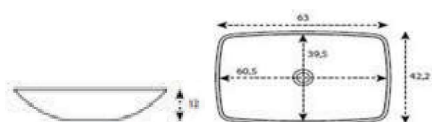
Bondes en option



REF.	DESIGNATION	P
6093	Vasque a Poser Mineral Marbre Atila 1 Brillant	380
6193	Vasque a Poser Mineral Marbre Atila 1 Mat	380



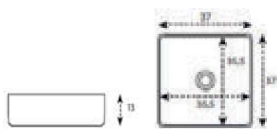
REF.	DESIGNATION	P
6094	Vasque a Poser Mineral Marbre Atila 2 Brillant	342
6194	Vasque a Poser Mineral Marbre Atila 2 Mat	342



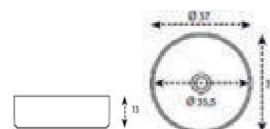
REF.	DESIGNATION	P
6095	Vasque a Poser Mineral Marbre Atila 3 Brillant	385
6195	Vasque a Poser Mineral Marbre Atila 3 Mat	385



REF.	DESIGNATION	P
6096	Vasque a Poser Mineral Marbre Atila 4 Brillant	471
6196	Vasque a Poser Mineral Marbre Atila 4 Mat	471



REF.	DESIGNATION	P
6097	Vasque a poser Mineral Marbre Atila 5 Brillant	401
6197	Vasque a poser Mineral Marbre Atila 5 Mat	401



REF.	DESIGNATION	P
6098	Vasque a poser Mineral Marbre Atila 6 Brillant	401
6198	Vasque a poser Mineral Marbre Atila 6 Mat	401

TOPS MINERAL MARBRE

Non percés



REF. Mat	REF. Brillant	DESIGNATION	P
6188	6088	Top Mineral marbre 805 x 460 x 15	247
6189	6089	Top Mineral marbre 1005 x 460 x 15	294
6190	6090	Top Mineral marbre 1205 x 460 x 15	333
6191	6091	Top Mineral marbre 1405 x 460 x 15	375
6192	6092	Top Mineral marbre 1605 x 460 x 15	429

PLANS DE TRAVAIL


PLANS DE TRAVAIL EP,
19 mm LAQUES

REF.	DESIGNATION	P
5153 + Colori	Plan de travail 610 X 460 X 19	94
5154 + Colori	Plan de travail 710 X 460 X 19	107
5155 + Colori	Plan de travail 810 X 460 X 19	121
5156 + Colori	Plan de travail 910 X 460 X 19	134
5157 + Colori	Plan de travail 1010 X 460 X 19	148
5158 + Colori	Plan de travail 1210 X 460 X 19	174
5159 + Colori	Plan de travail 1410 X 460 X 19	202
5160 + Colori	Plan de travail 1610 X 460 X 19	228
5161 + Colori	Plan de travail 1810 X 460 X 19	255
5162 + Colori	Plan de travail 2010 X 460 X 19	281

PLANS DE TRAVAIL EP,
19 mm MELAMINES

REF.	DESIGNATION	P
5163 + Colori	Plan de travail 610 X 460 X 19	81
5164 + Colori	Plan de travail 710 X 460 X 19	92
5165 + Colori	Plan de travail 810 X 460 X 19	101
5166 + Colori	Plan de travail 910 X 460 X 19	111
5167 + Colori	Plan de travail 1010 X 460 X 19	121
5168 + Colori	Plan de travail 1210 X 460 X 19	141
5169 + Colori	Plan de travail 1410 X 460 X 19	160
5170 + Colori	Plan de travail 1610 X 460 X 19	182
5171 + Colori	Plan de travail 1810 X 460 X 19	202
5172 + Colori	Plan de travail 2010 X 460 X 19	221

CODE COULEUR (M = MAT)



Vasque CUBIC





Stone Color

Solid+

Matériaux

Solid+

Stone Color



Lisse



Blanco



Negro




Antracita



Tortora



Arena



Pierre



Ceniza



Perla



Moka



Cemento



Crema



RAL

*Les cuves sont fabriquées en texture lisse / La texture pierre s'applique sur les plans.

FINITIONS

Lisse / Pierre Couleur Blanc Solid +

Lisse / Pierre Couleurs standard Stone Color

Orifice Robinetterie 35mm

NOMBRE DE SUPPORTS RECOMMANDÉS

Plan	1 Vasque	2 Vasques
60 à 140	2 Pc	3 Pc
140 à 200	4 Pc	5 Pc

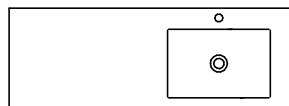
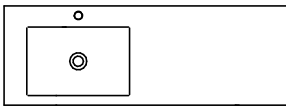
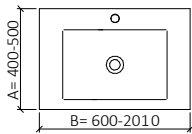
SUPLÉMENTS	PVP
Couleurs carte RAL	217
Finition Bi-color Standart	170
Finition Bi-color Carte RAL	226
Systeme trop-plein	96
Porte serviette Frontal/Latéral	78
Porte serviette supérieur	136
Réglette jusqu'à 5cm haut	*130 € /ml
Réglette de 6 à 20cm haut	*181 € /ml
Support métallique Blanc	*36
Bonde Clic-Clac chromé	26
Bonde Clic-Clac Blanche	36
Bonde Clic-Clac Noire	36

*Les prix des suppléments (Réglettes et supports) s'appliquent s'ils sont commandés avec le plan vasque. Pour des commandes individuelles veuillez consulter.



Plan Simple Vasque CUBIC

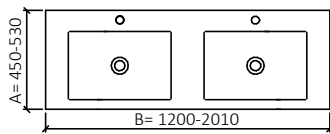
- Cuve de 45 x 30 cm
- Centrée ou Déplacée



FOND	LONGUEUR	Stone Color		Solid+	
		EPAISSEUR	EPAISSEUR	EPAISSEUR	EPAISSEUR
Cm	Cm	1,2 cm	2 cm	1,2 cm	2 cm
40 - 50	61	365	438	417	521
	71	397	476	453	566
	81	444	533	507	633
	91	460	551	525	657
	101	507	609	581	723
	111	539	646	617	768
	121	602	723	689	859
	131	729	875	834	1040
	141	792	950	907	1130
	151	895	1045	998	1244
	161	945	1133	1081	1347
	171	1003	1205	1149	1431
	181	1093	1311	1251	1561
	191	1189	1428	1361	1696
	201	1259	1511	1440	1796

Plan Double Vasque CUBIC

- Cuves de 45 x 30 cm

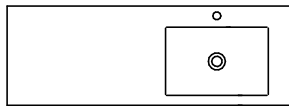
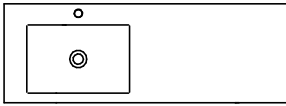
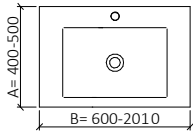


40 - 50	121	775	893	893	1062
	131	898	1044	1037	1243
	141	962	1120	1111	1333
	151	1041	1215	1201	1448
	161	1114	1303	1285	1550
	171	1173	1374	1353	1634
	181	1262	1480	1454	1764
	191	1358	1598	1564	1900
	201	1428	1680	1643	1999



Plan Simple Vasque CUBIC

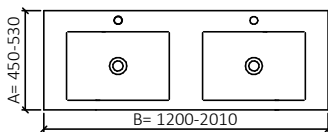
- Cuve de 45 x 30 cm
- Centrée ou Déplacée



FOND	LONGUEUR	Stone Color		Solid+	
		EPAISSEUR		EPAISSEUR	
		Cm	Cm	3 - 12 cm	12,1 - 20 cm
40 - 50	61	463	510	530	583
	71	504	554	576	634
	81	564	620	645	710
	91	583	642	668	736
	101	643	709	737	811
	111	685	754	783	862
	121	766	842	877	964
	131	925	1019	1059	1167
	141	1007	1109	1153	1268
	151	1109	1217	1268	1393
	161	1200	1321	1374	1512
	171	1275	1401	1458	1603
	181	1389	1528	1589	1748
	191	1511	1661	1729	1901
	201	1598	1758	1828	2011

Plan Double Vasque CUBIC

- Cuves de 45 x 30 cm

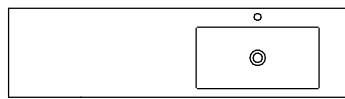
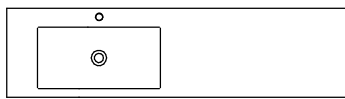
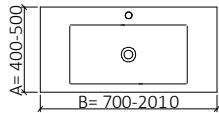


40 - 50	121	936	1011	1080	1167
	131	1095	1189	1262	1371
	141	1176	1278	1356	1471
	151	1278	1387	1471	1597
	161	1370	1490	1577	1715
	171	1444	1571	1661	1807
	181	1558	1697	1792	1952
	191	1680	1831	1932	2104
	201	1767	1928	2032	2215



Plan Simple Vasque CUBIC

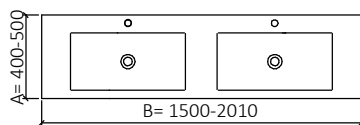
- Cuve de 60 x 30 cm
- Centrée ou Déplacée



FOND	LONGUEUR	Stone Color		Solid+	
		EPAISSEUR	EPAISSEUR	EPAISSEUR	EPAISSEUR
Cm	Cm	1,2 cm	2 cm	1,2 cm	2 cm
40 - 50	81	478	567	541	667
	91	494	585	559	690
	101	541	643	615	757
	111	573	680	651	802
	121	636	757	723	893
	131	763	909	868	1074
	141	826	984	941	1164
	151	905	1079	1032	1278
	161	979	1167	1115	1381
	171	1037	1238	1183	1464
	181	1127	1345	1285	1594
	191	1223	1462	1394	1730
	201	1293	1545	1474	1829

Plan Double Vasque CUBIC

- Cuves de 60 x 30 cm

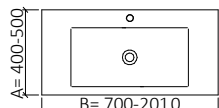


40 - 50	151	1109	1283	1269	1515
	161	1182	1371	1353	1618
	171	1241	1442	1420	1702
	181	1330	1548	1522	1832
	191	1426	1666	1632	1967
	201	1496	1748	1711	2067



Plan Simple Vasque CUBIC

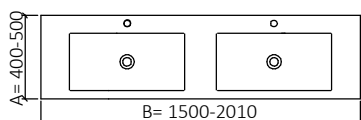
- Cuve de 60 x 30 cm
- Centrée ou Déplacée



FOND	LONGUEUR	Stone Color		Solid+	
		EPAISSEUR		EPAISSEUR	
		Cm	Cm	3 - 12 cm	12,1 - 20 cm
40 - 50	81	598	654	679	744
	91	617	676	702	770
	101	677	742	771	845
	111	719	788	817	896
	121	800	876	911	998
	131	959	1053	1093	1201
	141	1041	1142	1187	1302
	151	1142	1251	1302	1427
	161	1234	1355	1408	1546
	171	1309	1435	1492	1637
	181	1423	1562	1623	1782
	191	1545	1695	1763	1935
	201	1632	1792	1862	2045

Plan Double Vasque CUBIC

- Cuves de 60 x 30 cm

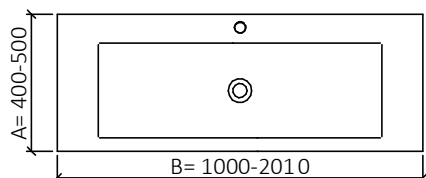


40 - 50	151	1346	1454	1539	1664
	161	1437	1558	1645	1783
	171	1512	1639	1729	1875
	181	1626	1765	1860	2019
	191	1748	1898	2000	2172
	201	1835	1996	2100	2283



Plan Simple Vasque CUBIC

- Cuve de 90 x 30 cm
- Centrée ou Déplacée

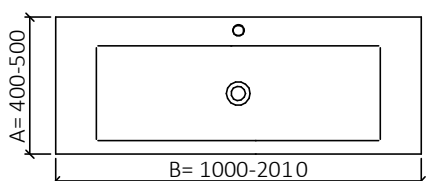


FOND	LONGUEUR	Stone Color		Solid+	
		EPAISSEUR	EPAISSEUR	EPAISSEUR	EPAISSEUR
Cm	Cm	1,2 cm	2 cm	1,2 cm	2 cm
40 - 50	111	681	818	780	973
	121	745	894	852	1063
	131	871	1045	998	1244
	141	935	1121	1070	1335
	151	1015	1218	1161	1446
	161	1087	1304	1244	1551
	171	1146	1375	1312	1634
	181	1236	1484	1415	1763
	191	1331	1598	1523	1898
	201	1401	1681	1603	1998



Plan Simple Vasque CUBIC

- Cuve de 90 x 30 cm
- Centrée ou Déplacée

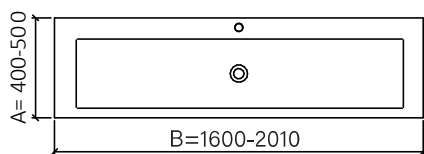


FOND	LONGUEUR	EPAISSEUR		EPAISSEUR	
		3 - 12 cm	12,1 - 20 cm	3 - 12 cm	12,1 - 20 cm
Cm	Cm	3 - 12 cm	12,1 - 20 cm	3 - 12 cm	12,1 - 20 cm
40 - 50	111	866	953	990	1090
	121	947	1042	1084	1192
	131	1109	1217	1268	1393
	141	1188	1306	1359	1495
	151	1289	1417	1475	1622
	161	1381	1519	1580	1738
	171	1454	1601	1664	1832
	181	1571	1728	1798	1976
	191	1692	1860	1936	2128
	201	1780	1958	2037	2241



Plan Simple Vasque CUBIC

- Cuve de 142 x 30 cm
- Centrée ou Déplacée

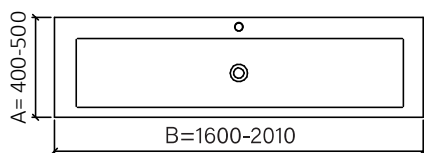


FOND	LONGUEUR	Stone Color		Solid+	
		EPAISSEUR	EPAISSEUR	EPAISSEUR	EPAISSEUR
Cm	Cm	1,2 cm	2 cm	1,2 cm	2 cm
40 - 50	161	1182	1418	1353	1687
	171	1242	1490	1420	1770
	181	1331	1598	1523	1898
	191	1426	1711	1633	2034
	201	1496	1796	1712	2133



Plan Simple Vasque CUBIC

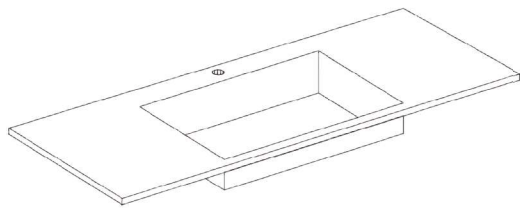
- Cuve de 142 x 30 cm
- Centrée ou Déplacée



FOND	LONGUEUR	EPAISSEUR		EPAISSEUR	
		3 - 12 cm	12,1 - 20 cm	3 - 12 cm	12,1 - 20 cm
Cm	Cm	3 - 12 cm	12,1 - 20 cm	3 - 12 cm	12,1 - 20 cm
40 - 50	161	1502	1651	1718	1889
	171	1575	1733	1802	1984
	181	1692	1860	1936	2128
	191	1813	1992	2074	2280
	201	1901	2091	2175	2393

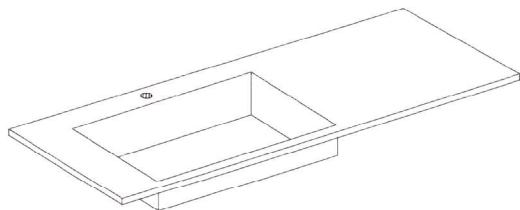
45x30 / 60x30 / 90x30 / 142x30

1 vasque centrée (meuble)



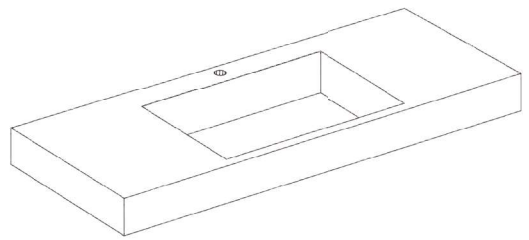
45x30 / 60x30 / 90x30 / 142x30

1 vasque déplacée (meuble)



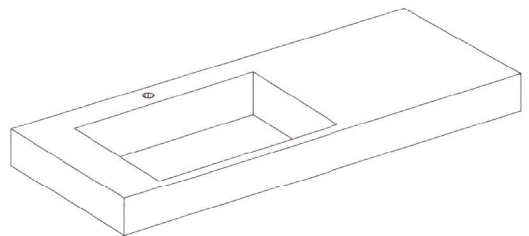
45x30 / 60x30 / 90x30 / 142x30

1 vasque centrée section B (mural)



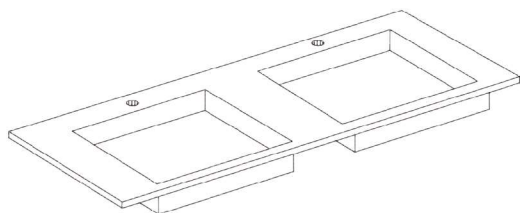
45x30 / 60x30 / 90x30 / 142x30

1 vasque déplacée section B (mural)



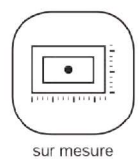
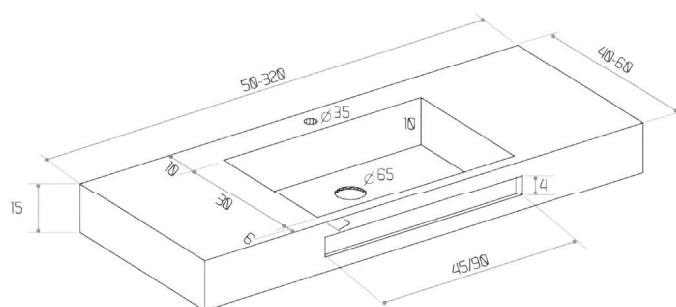
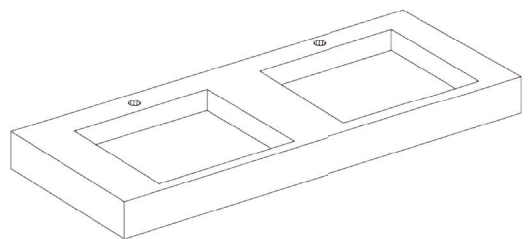
45x30 / 60x30 / 90x30 / 142x30

2 vasques (meuble)




45x30 / 60x30 / 90x30 / 142x30

2 vasques section B (mural)




texture
Pierre

lisse



Vasque LOFT





Matériaux

Solid+

Stone Color



Lisse



Blanco



Negro




Antracita



Tortora



Arena



Pierre



Ceniza



Perla



Moka



Cemento



Crema



RAL

*Les cuves sont fabriquées en texture lisse / La texture pierre s'applique sur les plans.

FINITIONS

Lisse / Pierre Couleur Blanc Solid +

Lisse / Pierre Couleurs standard Stone Color

Orifice Robinetterie 35mm

NOMBRE DE SUPPORTS RECOMMANDÉS

Plan	1 Vasque	2 Vasques
60 à 140	2 Pc	3 Pc
140 à 200	4 Pc	5 Pc

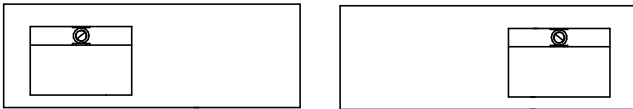
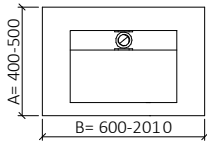
SUPLÉMENTS	PVP
Couleurs carte RAL	217
Finition Bi-color Standart	170
Finition Bi-color Carte RAL	226
Systeme trop-plein	96
Porte serviette Frontal/Latéral	78
Porte serviette supérieur	136
Réglette jusqu'à 5cm haut	*130 € /ml
Réglette de 6 à 20cm haut	*181 € /ml
Support métallique Blanc	*36
Bonde Clic-Clac chromé	26
Bonde Clic-Clac Blanche	36
Bonde Clic-Clac Noire	36

*Les prix des suppléments (Réglettes et supports) s'appliquent s'ils sont commandés avec le plan vasque. Pour des commandes individuelles veuillez consulter.



Plan Simple Vasque LOFT

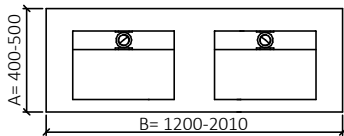
- Cuve de 45 x 30 cm
- Centrée ou Déplacée



		Stone Color		Solid+	
FOND	LONGUEUR	EPAISSEUR		EPAISSEUR	
Cm	Cm	1,2 cm	2 cm	1,2 cm	2 cm
40 - 50	61	444	518	496	600
	71	476	555	532	645
	81	523	612	586	712
	91	539	631	605	736
	101	586	688	660	802
	111	618	725	696	848
	121	681	802	768	938
	131	808	954	913	1119
	141	871	1029	986	1209
	151	950	1124	1077	1323
	161	1024	1212	1161	1426
	171	1083	1284	1228	1510
	181	1172	1390	1330	1640
	191	1268	1507	1440	1775
201	1338	1590	1519	1875	

Plan Double Vasque LOFT

- Cuves de 45 x 30 cm

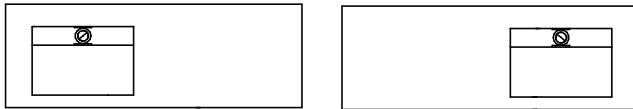
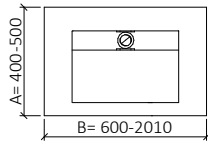


40 - 50	121	899	1017	1017	1187
	131	1023	1168	1162	1367
	141	1086	1244	1235	1458
	151	1165	1339	1325	1572
	161	1238	1427	1409	1675
	171	1297	1498	1477	1758
	181	1387	1605	1579	1888
	191	1483	1722	1688	2024
	201	1553	1805	1767	2123



Plan Simple Vasque LOFT

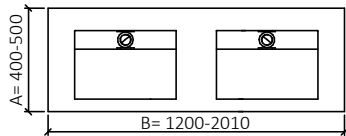
- Cuve de 45 x 30 cm
- Centrée ou Déplacée



FOND	LONGUEUR	Stone Color		Solid+	
		EPAISSEUR		EPAISSEUR	
		Cm	Cm	3 - 12 cm	12,1 - 20 cm
40 - 50	61	542	589	609	662
	71	583	633	655	713
	81	643	699	724	789
	91	662	721	747	815
	101	722	788	816	890
	111	764	833	862	941
	121	845	921	956	1043
	131	1005	1098	1138	1246
	141	1086	1188	1232	1347
	151	1188	1296	1347	1472
	161	1279	1400	1453	1591
	171	1354	1480	1537	1683
	181	1468	1607	1668	1827
	191	1590	1740	1808	1980
	201	1677	1837	1907	2091

Plan Double Vasque LOFT

- Cuves de 45 x 30 cm

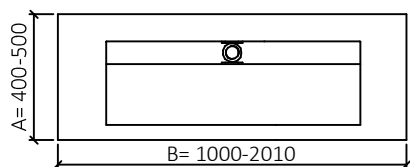


40 - 50	121	1060	1136	1205	1292
	131	1219	1313	1387	1495
	141	1301	1402	1480	1596
	151	1402	1511	1596	1721
	161	1494	1615	1702	1840
	171	1568	1695	1785	1931
	181	1683	1822	1916	2076
	191	1805	1955	2057	2228
	201	1892	2052	2156	2268



Plan Simple Vasque LOFT

- Cuve de 90 x 30 cm
- Centrée ou Déplacée

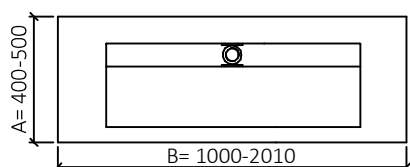


		Stone Color		Solid+	
FOND	LONGUEUR	EPAISSEUR		EPAISSEUR	
Cm	Cm	1,2 cm	2 cm	1,2 cm	2 cm
40 - 50	111	760	897	859	1052
	121	824	973	931	1142
	131	950	1124	1077	1323
	141	1014	1200	1149	1414
	151	1094	1297	1240	1526
	161	1166	1383	1323	1631
	171	1225	1454	1391	1713
	181	1315	1563	1494	1842
	191	1410	1677	1602	1978
	201	1480	1761	1683	2077



Plan Double Vasque LOFT

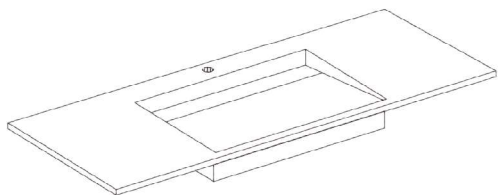
- Cuve de 90 x 30 cm
- Centrée ou Déplacée



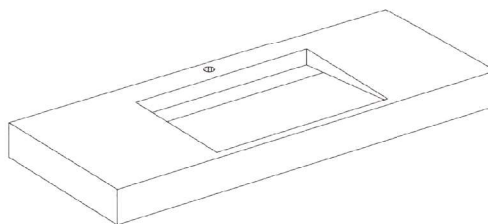
FOND	LONGUEUR	EPAISSEUR		EPAISSEUR	
Cm	Cm	3 - 12 cm	12,1 - 20 cm	3 - 12 cm	12,1 - 20 cm
40 - 50	111	945	1032	1069	1170
	121	1026	1121	1163	1271
	131	1188	1296	1347	1472
	141	1267	1385	1438	1574
	151	1368	1496	1554	1701
	161	1460	1598	1659	1817
	171	1533	1680	1744	1911
	181	1650	1807	1877	2055
	191	1771	1939	2015	2207
	201	1859	2037	2116	2320



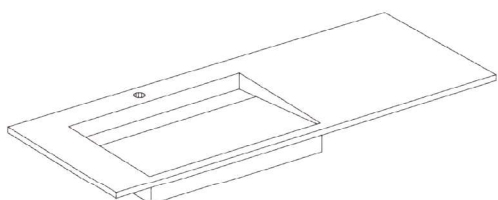
45x30 / XL 90x30
1 vasque centrée (meuble)



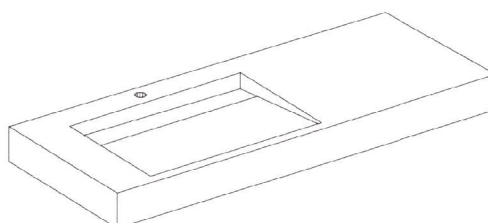
45x30 / XL 90x30
1 vasque centrée section B (mural)



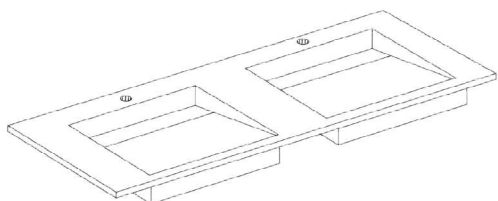
45x30 / XL 90x30
1 vasque déplacée (meuble)



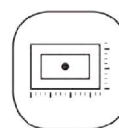
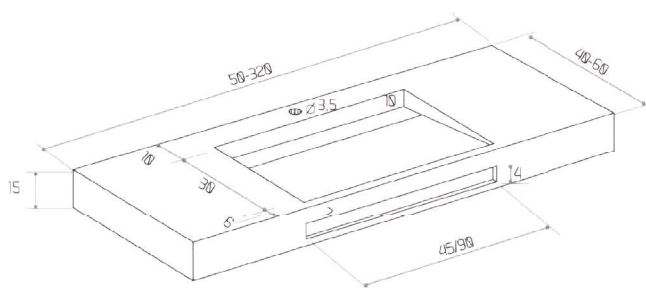
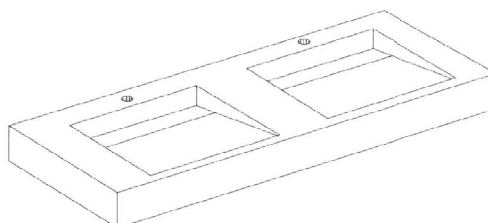
45x30 / XL 90x30
1 vasque déplacée section B (mural)



45x30 / XL 90x30
2 vasques (meuble)



45x30 / XL 90x30
2 vasques section B (mural)

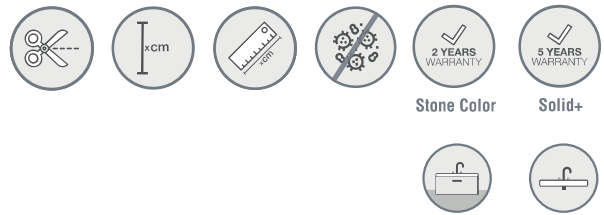


texture
Pierre

lisse

Vasque VELA





Matériaux

Solid+

Stone Color



Lisse



Blanco



Negro



Antracita



Tortora



Arena



Pierre



Ceniza



Perla



Moka



Cemento



Crema



RAL

*Les cuves sont fabriquées en texture lisse / La texture pierre s'applique sur les plans.

FINITIONS

Lisse / Pierre Couleur Blanc Solid +

Lisse / Pierre Couleurs standard Stone Color

NOMBRE DE SUPPORTS RECOMMANDÉS

Plan	1 Vasque	2 Vasques
60 à 140	2 Pc	3 Pc
140 à 200	4 Pc	5 Pc

Orifice Robinetterie 35mm

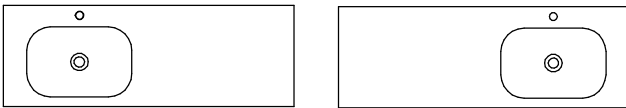
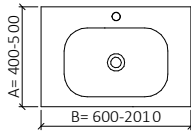
SUPLÉMENTS	PVP
Couleurs carte RAL	217
Finition Bi-color Standart	170
Finition Bi-color Carte RAL	226
Systeme trop-plein	96
Porte serviette Frontal/Latéral	78
Porte serviette supérieur	136
Réglette jusqu'à 5cm haut	*130 € /ml
Réglette de 6 à 20cm haut	*181 € /ml
Support métallique Blanc	*36
Bonde Clic-Clac chromé	26
Bonde Clic-Clac Blanche	36
Bonde Clic-Clac Noire	36

*Les prix des suppléments (Réglettes et supports) s'appliquent s'ils sont commandés avec le plan vasque. Pour des commandes individuelles veuillez consulter.



Plan Simple Vasque VELA

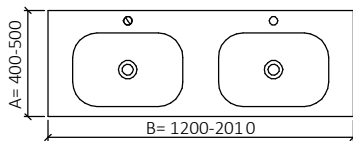
- Cuve de 45 x 30 cm
- Centrée ou Déplacée



FOND	LONGUEUR	Stone Color		Solid+	
		EPAISSEUR	EPAISSEUR	EPAISSEUR	EPAISSEUR
Cm	Cm	1,2 cm	2 cm	1,2 cm	2 cm
40 - 50	61	365	438	417	521
	71	397	476	453	566
	81	444	533	507	633
	91	460	551	525	657
	101	507	609	581	723
	111	539	646	617	768
	121	602	723	689	859
	131	729	875	834	1040
	141	792	950	907	1130
	151	871	1045	998	1244
	161	945	1133	1081	1347
	171	1003	1205	1149	1431
	181	1093	1311	1251	1561
	191	1189	1428	1361	1696
	201	1259	1511	1440	1796

Plan Double Vasque VELA

- Cuves de 45 x 30 cm

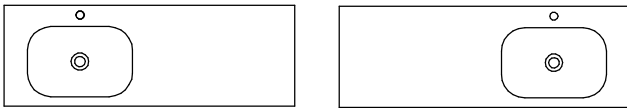
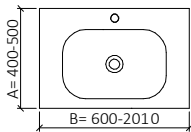


40 - 50	121	775	893	893	1062
	131	898	1044	1037	1243
	141	962	1120	1111	1333
	151	1041	1215	1201	1448
	161	1114	1303	1285	1550
	171	1173	1374	1353	1634
	181	1262	1480	1454	1764
	191	1358	1598	1564	1900
	201	1428	1680	1643	1999



Plan Simple Vasque VELA

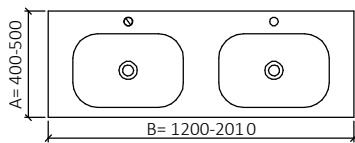
- Cuve de 45 x 30 cm
- Centrée ou Déplacée



FOND	LONGUEUR	Stone Color		Solid+	
		EPAISSEUR	EPAISSEUR	EPAISSEUR	EPAISSEUR
Cm	Cm	3 - 12 cm	12,1 - 20 cm	3 - 12 cm	12,1 - 20 cm
40 - 50	61	463	510	530	583
	71	504	554	576	634
	81	564	620	645	710
	91	583	642	668	736
	101	643	709	737	811
	111	685	754	783	862
	121	766	842	877	964
	131	925	1019	1059	1167
	141	1007	1109	1153	1268
	151	1109	1217	1268	1393
	161	1200	1321	1374	1512
	171	1275	1401	1458	1603
	181	1389	1528	1589	1748
	191	1511	1661	1729	1901
	201	1598	1758	1828	2011

Plan Double Vasque VELA

- Cuves de 45 x 30 cm

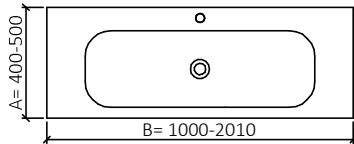


40 - 50	121	936	1011	1080	1167
	131	1095	1189	1262	1371
	141	1176	1278	1356	1471
	151	1278	1387	1471	1597
	161	1370	1490	1577	1715
	171	1444	1571	1661	1807
	181	1558	1697	1792	1952
	191	1680	1831	1932	2104
	201	1767	1928	2032	2215



Plan Simple Vasque VELA

- Cuve de 90 x 30 cm
- Centrée ou Déplacée

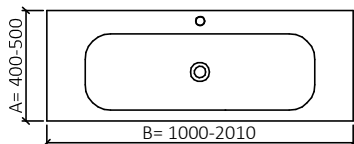


FOND	LONGUEUR	Stone Color		Solid+	
		EPAISSEUR	EPAISSEUR	EPAISSEUR	EPAISSEUR
Cm	Cm	1,2 cm	2 cm	1,2 cm	2 cm
40 - 50	111	681	818	780	973
	121	745	894	852	1063
	131	871	1045	998	1244
	141	935	1121	1070	1335
	151	1015	1218	1161	1446
	161	1087	1304	1244	1551
	171	1146	1375	1312	1634
	181	1236	1484	1415	1763
	191	1331	1598	1523	1898
	201	1401	1681	1603	1998



Plan Simple Vasque VELA

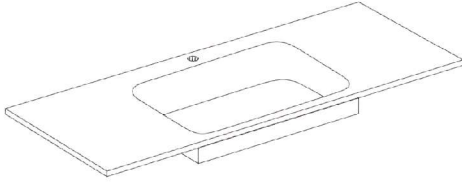
- Cuve de 90 x 30 cm
- Centrée ou Déplacée



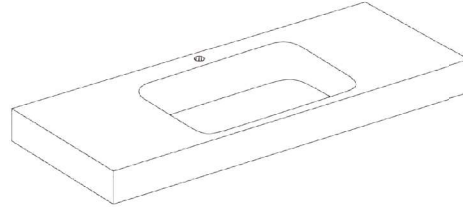
FOND	LONGUEUR	EPAISSEUR		EPAISSEUR	
		3 - 12 cm	12,1 - 20 cm	3 - 12 cm	12,1 - 20 cm
Cm	Cm				
40 - 50	111	866	953	990	1090
	121	947	1042	1084	1192
	131	1109	1217	1268	1393
	141	1188	1306	1359	1495
	151	1289	1417	1475	1622
	161	1381	1519	1580	1738
	171	1454	1601	1664	1832
	181	1571	1728	1798	1976
	191	1692	1860	1936	2128
	201	1780	1958	2037	2241



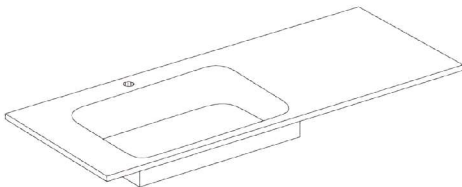
45x30 / XL 90x30
1 vasque centrée (meuble)



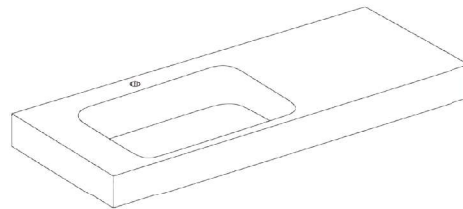
45x30 / XL 90x30
1 vasque centrée section B (mural)



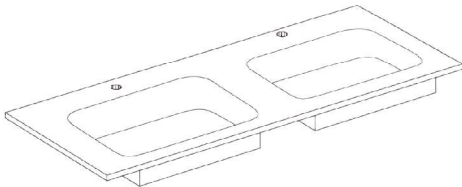
45x30 / XL 90x30
1 vasque déplacée (meuble)



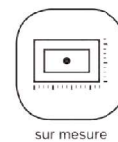
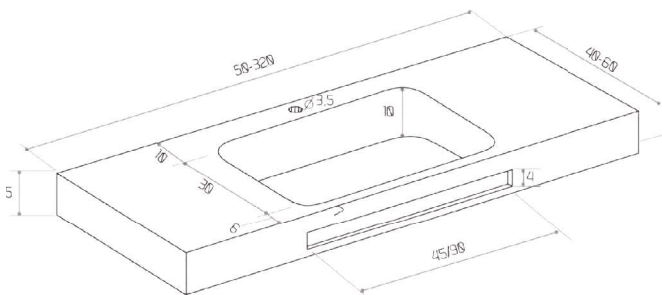
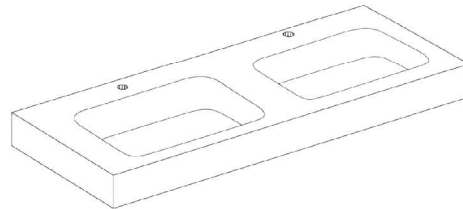
45x30 / XL 90x30
1 vasque déplacée section B (mural)



45x30 / XL 90x30
2 vasques (meuble)



45x30 / XL 90x30
2 vasques section B (mural)



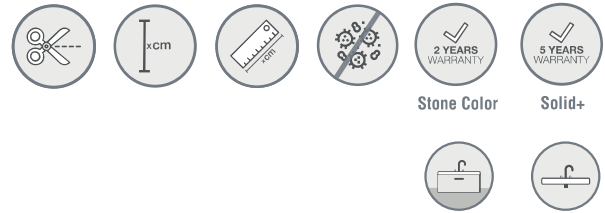
texture
Pierre



lisse

Vasque TANGO





Matériaux

Solid+

Stone Color

 Lisse

 Blanco

 Negro

 Antracita

 Tortora

 Arena

 Pierre

 Ceniza

 Perla

 Moka

 Cemento

 Crema  RAL

*Les cuves sont fabriquées en texture lisse / La texture pierre s'applique sur les plans.

FINITIONS

Lisse / Pierre Couleur Blanc Solid +

Lisse / Pierre Couleurs standard Stone Color

Orifice Robinetterie 35mm

NOMBRE DE SUPPORTS RECOMMANDÉS

Plan	1 Vasque	2 Vasques
60 à 140	2 Pc	3 Pc
140 à 200	4 Pc	5 Pc

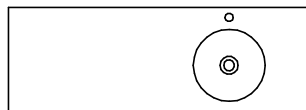
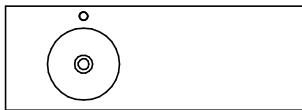
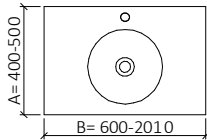
SUPLÉMENTS	PVP
Couleurs carte RAL	217
Finition Bi-color Standart	170
Finition Bi-color Carte RAL	226
Systeme trop-plein	96
Porte serviette Frontal/Latéral	78
Porte serviette supérieur	136
Réglette jusqu'à 5cm haut	*130 € /ml
Réglette de 6 à 20cm haut	*181 € /ml
Support métallique Blanc	*36
Bonde Clic-Clac chromé	26
Bonde Clic-Clac Blanche	36
Bonde Clic-Clac Noire	36

*Les prix des suppléments (Réglettes et supports) s'appliquent s'ils sont commandés avec le plan vasque. Pour des commandes individuelles veuillez consulter.



Plan Simple Vasque TANGO

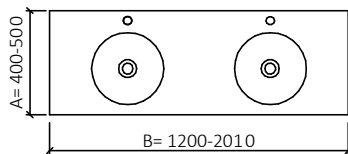
- Cuve de 31 cm
- Centrée ou Déplacée



FOND	LONGUEUR	Stone Color		Solid+	
		EPAISSEUR	EPAISSEUR	EPAISSEUR	EPAISSEUR
Cm	Cm	1,2 cm	2 cm	1,2 cm	2 cm
40 - 50	61	365	438	417	521
	71	397	476	453	566
	81	444	533	507	633
	91	460	551	525	657
	101	507	609	581	723
	111	539	646	617	768
	121	602	723	689	859
	131	729	875	834	1040
	141	792	950	907	1130
	151	871	1045	998	1244
	161	945	1133	1081	1347
	171	1003	1205	1149	1431
	181	1093	1311	1251	1561
	191	1189	1428	1361	1696
	201	1259	1511	1440	1796

Plan Double Vasque TANGO

- Cuves de 31 cm

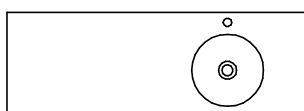
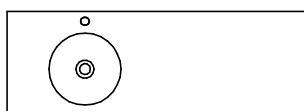
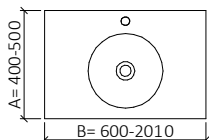


40 - 50	121	775	893	893	1062
	131	898	1044	1037	1243
	141	962	1120	1111	1333
	151	1041	1215	1201	1448
	161	1114	1303	1285	1550
	171	1173	1374	1353	1634
	181	1262	1480	1454	1764
	191	1358	1598	1564	1900
	201	1428	1680	1643	1999



Plan Simple Vasque TANGO

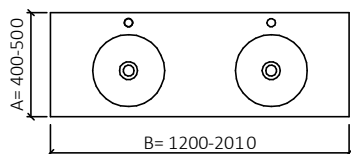
- Cuve de 31 cm
- Centrée ou Déplacée



FOND	LONGUEUR	Stone Color		Solid+	
		EPAISSEUR		EPAISSEUR	
		Cm	Cm	3 - 12 cm	12,1 - 20 cm
40 - 50	61	463	510	530	583
	71	504	554	576	634
	81	564	620	645	710
	91	583	642	668	736
	101	643	709	737	811
	111	685	754	783	862
	121	766	842	877	964
	131	925	1019	1059	1167
	141	1007	1109	1153	1268
	151	1109	1217	1268	1393
	161	1200	1321	1374	1512
	171	1275	1401	1458	1603
	181	1389	1528	1589	1748
	191	1511	1661	1729	1901
	201	1598	1758	1828	2011

Plan Double Vasque TANGO

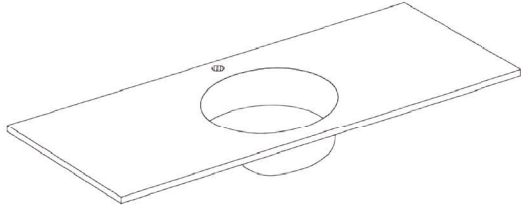
- Cuves de 31 cm



40 - 50	121	936	1011	1080	1167
	131	1095	1189	1262	1371
	141	1176	1278	1356	1471
	151	1278	1387	1471	1597
	161	1370	1490	1577	1715
	171	1444	1571	1661	1807
	181	1558	1697	1792	1952
	191	1680	1831	1932	2104
	201	1767	1928	2032	2215

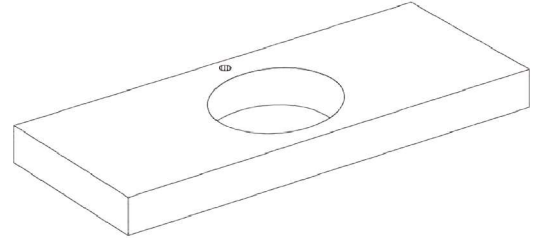
Ø31

1 vasque centrée (meuble)




Ø31

1 vasque centrée section B (mural)



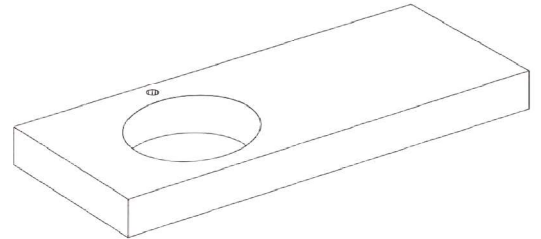
Ø31

1 vasque déplacée (meuble)



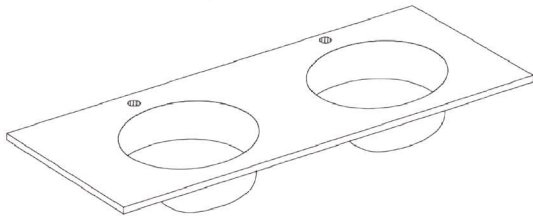
Ø31

1 vasque déplacée section B (mural)



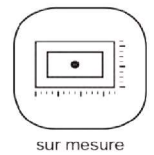
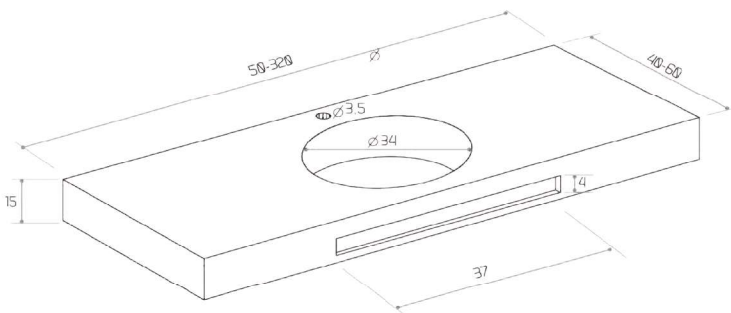
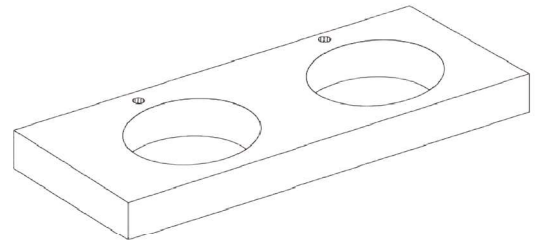
Ø31

2 vasques (meuble)



Ø31

2 vasques section B (mural)



tex
tu
re




pierre

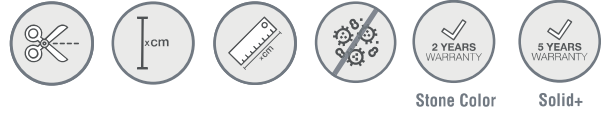


lisse



Tops-Étagères





Matériaux

Solid+

Stone Color



Lisse



Blanco



Negro




Antracita



Tortora



Arena



Pierre



Ceniza



Perla



Moka



Cemento



Crema



RAL

FINITIONS

Lisse / Pierre Couleur Blanc Solid +

Lisse / Pierre Couleurs standard Stone Color

NOMBRE DE SUPPORTS RECOMMANDÉS

Plan	1 Vasque	2 Vasques
60 à 140	2 Pc	3 Pc
140 à 200	4 Pc	5 Pc

SUPLÉMENTS	PVP
Couleurs carte RAL	217
Finition Bi-color Standart	170
Finition Bi-color Carte RAL	226
Porte serviette Frontal/Latéral	78
Porte serviette supérieur	136
Réglette jusqu'à 5cm haut	*130 € /ml
Réglette de 6 à 20cm haut	*181 € /ml
Support métallique Blanc	*36

*Les prix des suppléments (Réglettes et supports) s'appliquent s'ils sont commandés avec le plan vasque. Pour des commandes individuelles veuillez consulter.

Top - Plan de travail

FOND	LONGUEUR	Stone Color		Solid+	
		EPAISSEUR		EPAISSEUR	
		Cm	Cm	1,2 cm	2 cm
40 - 50	61	247	280	303	345
	71	273	309	337	381
	81	291	330	359	407
	91	328	371	404	456
	101	346	393	426	482
	111	365	412	449	507
	121	402	455	494	559
	131	420	475	516	584
	141	438	495	538	608
	151	475	536	584	659
	161	507	572	624	705
	171	538	608	662	748
	181	602	681	740	837
	191	638	722	785	888
	201	670	758	824	931

Top - Plan de travail

FOND	LONGUEUR	EPAISSEUR		EPAISSEUR	
		3 - 12 cm	12,1 - 20 cm	3 - 12 cm	12,1 - 20 cm
40 - 50	61	295	325	363	399
	71	328	361	404	445
	81	350	385	430	475
	91	394	434	485	534
	101	416	458	511	564
	111	438	481	538	592
	121	481	529	592	650
	131	503	554	619	681
	141	525	579	646	711
	151	569	627	699	770
	161	608	670	749	824
	171	645	710	794	874
	181	722	794	888	978
	191	766	842	943	1036
	201	802	883	987	1086

ACCESSOIRES

Porte serviette



Trop Plein avec mécánisme




Reglettes ep. 1cm




Etagères / Tops



Coupes spéciales



VASQUES A POSER



Cubic



Tango



Eva



Stone Color

Solid+

Solid+



Blanco

Stone Color



Negro



Antracita



Tortora



Arena



Ceniza



Perla



Moka



Cemento

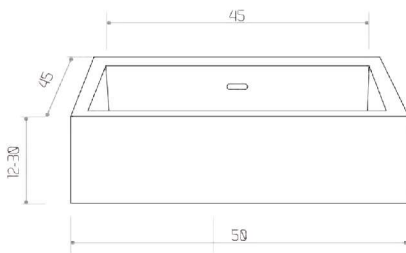


Crema



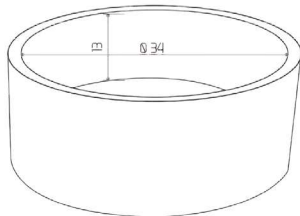
RAL

*Texture lisse uniquement
*Orifice robinetterie 35mm



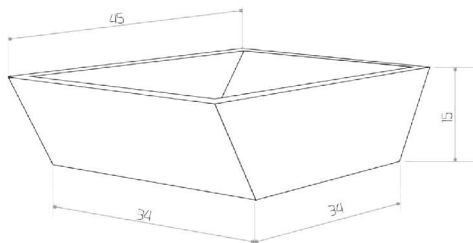
Vasque Cubic

		Stone Color	Solid+
Modèle	Dimensions	PVP	PVP
Cubic H. 12cm	50x45x12	458	563
Cubic H. 30cm	50x45x30	595	731



Vasque Tango

		Stone Color	Solid+
Modèle	Dimensions	PVP	PVP
Tango	34x15	409	469



Vasque Eva

		Stone Color	Solid+
Modèle	Dimensions	PVP	PVP
Eva	45x34x15	461	528

LAVABOS COLONNE



Soen



Rohi



Bicolor



2 YEARS WARRANTY



5 YEARS WARRANTY

Solid+



Blanco

Stone Color



Negro



Antracita



Tortora



Arena



Ceniza



Perla



Moka



Cemento

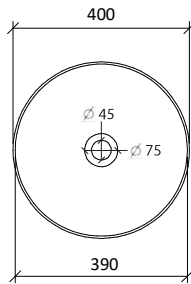


Crema



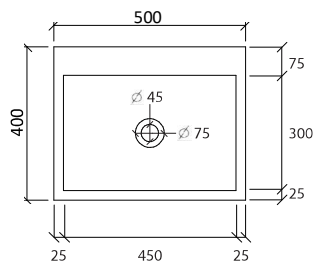
RAL

*Texture lisse uniquement
*Orifice robinetterie 35mm



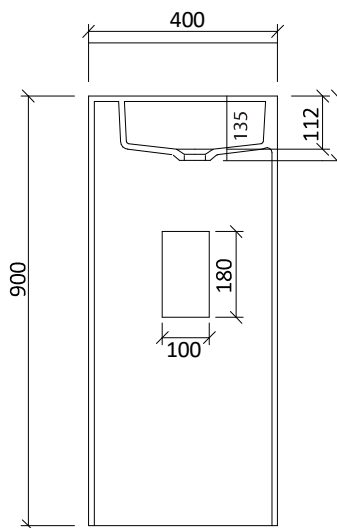
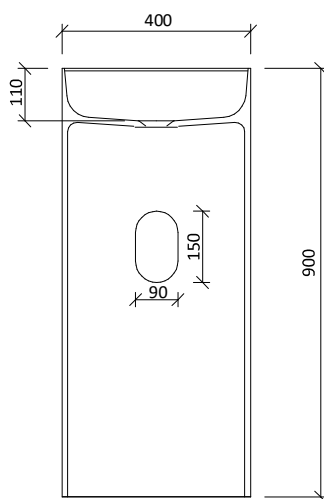
Lavabo Soen

Modèle	Dimensions	Stone Color	Solid+
		PVP	PVP
Soen	40x90	1058	1270



Lavabo Rohi

Modèle	Dimensions	Stone Color	Solid+
		PVP	PVP
Rohi	50x40x90	1058	1270



Suppléments	PVP
Couleurs carte RAL	217
Finition Bi-Color standart	170
Finition Bi-Color carte RAL	226
Bonde Clic-Clac chromé	26
Bonde Clic-Clac Blanche	36
Bonde Clic-Clac Noire	36

LAVABOS COLONNE





Bicolor



2 YEARS WARRANTY



5 YEARS WARRANTY

Solid+



Blanco

Stone Color



Negro



Antracita



Tortora



Arena



Ceniza



Perla



Moka



Cemento

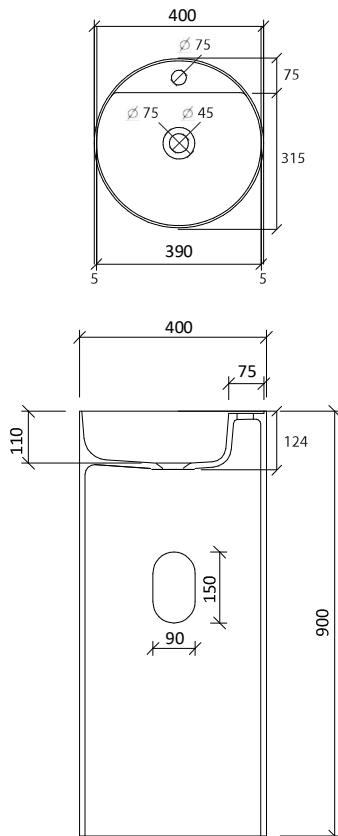


Crema



RAL

*Texture lisse uniquement
*Orifice robinetterie 35mm



Lavabo RUMBA

Modèle	Dimensions	Stone Color	Solid+
		PVP	PVP
Rumba	40x90	1092	1284

Suppléments	PVP
Couleurs carte RAL	217
Finition Bi-Color standart	170
Finition Bi-Color carte RAL	226
Bonde Clic-Clac chromé	26
Bonde Clic-Clac Blanche	36
Bonde Clic-Clac Noire	36

LAVABOS COLONNE





Bicolor



Stone Color



Solid+

Solid+



Blanco

Stone Color



Negro



Antracita



Tortora



Arena



Ceniza



Perla



Moka



Cemen



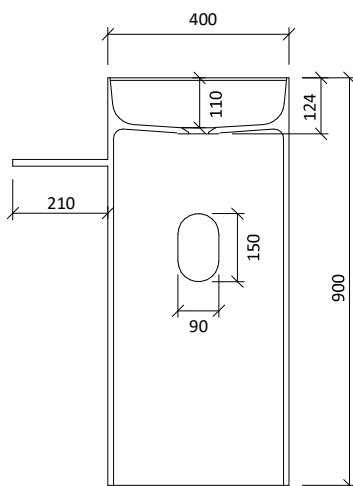
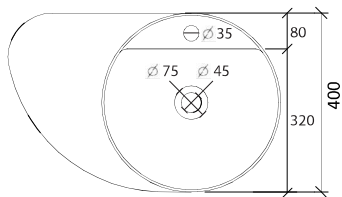
Crema



RAL

*Texture lisse uniquement
*Orifice robinetterie 35mm

Lavabo ANIES



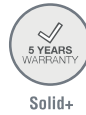

Modèle	Dimensions	Stone Color	Solid+
		PVP	PVP
Anies	40x61x90	1383	1627

*Préciser Tablette à gauche ou à droite

Suppléments	PVP
Couleurs carte RAL	217
Finition Bi-Color standart	170
Finition Bi-Color carte RAL	226
Bonde Clic-Clac chromé	26
Bonde Clic-Clac Blanche	36
Bonde Clic-Clac Noire	36

LAVABOS MURAL





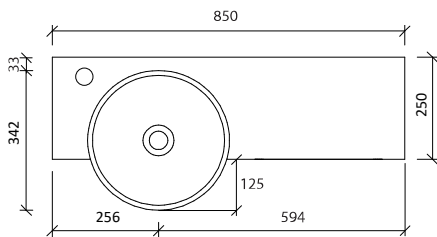
Solid+



Stone Color



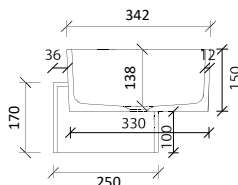
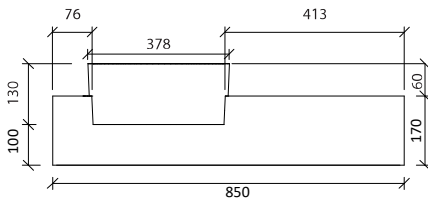
*Texture lisse uniquement
*Orifice robinetterie 35mm



Lavabo BOGA

		Stone Color	Solid+
Modèle	Dimensions	PVP	PVP
Boga	32(25)x85x17(23)	780	915

*Préciser Vasque à gauche ou à droite



Suppléments	PVP
Couleurs carte RAL	217
Finition Bi-Color standart	170
Finition Bi-Color carte RAL	226
Réglette jusqu'à 5cm haut	*130 € /ml
Réglette de 6 à 20cm haut	*181 € /ml
Support métallique Blanc	*36
Bonde Clic-Clac chromé	26
Bonde Clic-Clac Blanche	36
Bonde Clic-Clac Noire	36
Siphon Lavabo Chromé	54
Siphon lavabo Noir	73

*Les prix des suppléments (Réglettes et supports) s'appliquent s'ils sont commandés avec le plan vasque. Pour des commandes individuelles veuillez consulter.

LAVABOS MURAL





Bicolor



Stone Color



Solid+

Solid+



Blanco

Stone Color



Negro



Antracita



Tortora



Arena



Ceniza



Perla



Moka



Cemen

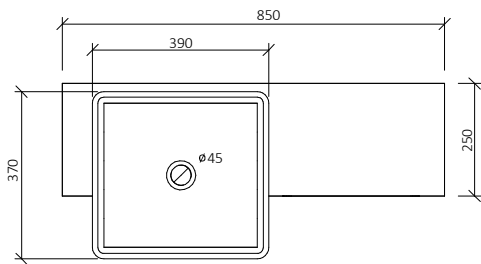


Crema



RAL

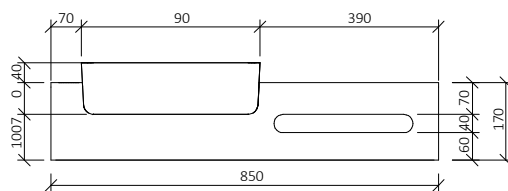
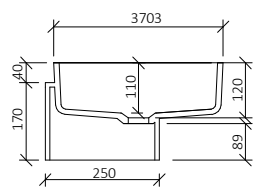
*Texture lisse uniquement
*Orifice robinetterie 35mm



Lavabo DAEN

		Stone Color	Solid+
Modèle	Dimensions	PVP	PVP
Daen	37(25)x85x17(21)	780	915


*Préciser Vasque à gauche ou à droite



Suppléments	PVP
Couleurs carte RAL	217
Finition Bi-Color standart	170
Finition Bi-Color carte RAL	226
Réglette jusqu'à 5cm haut	*130 € /ml
Réglette de 6 à 20cm haut	*181 € /ml
Support métallique Blanc	*36
Bonde Clic-Clac chromé	26
Bonde Clic-Clac Blanche	36
Bonde Clic-Clac Noire	36
Siphon Lavabo Chromé	54
Siphon lavabo Noir	73

* Les prix des suppléments (Réglettes et supports) s'appliquent s'ils sont commandés avec le plan vasque. Pour des commandes individuelles veuillez consulter.

LAVABOS MURAL





Bicolor



Stone Color



Solid+

Solid+



Blanco

Stone Color



Negro



Antracita



Tortora



Arena



Ceniza



Perla



Moka



Cemen



Crema



RAL

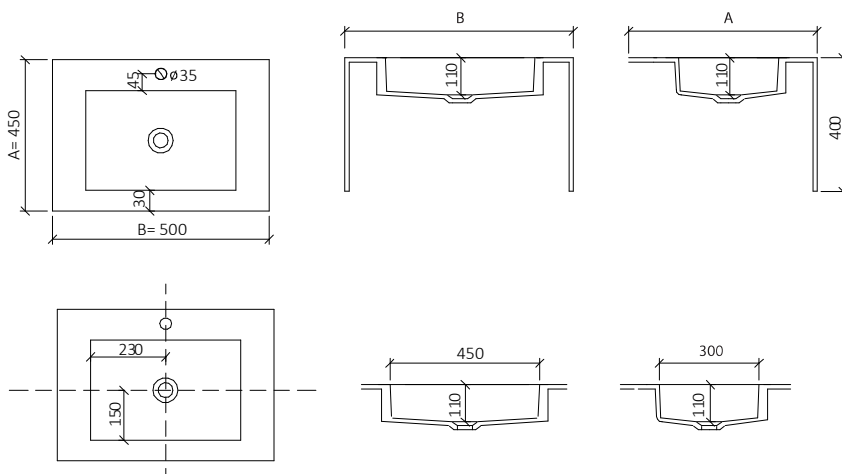
*Texture lisse uniquement

*Orifice robinetterie 35mm

*Niche Frontale ou Latérale (Préciser Gauche ou Droite)

Lavabo DANTE

Modèle	Dimensions	Stone Color	Solid+
		PVP	PVP
Dante	45x50x40	1039	1221



Suppléments	PVP
Couleurs carte RAL	217
Finition Bi-Color standart	170
Finition Bi-Color carte RAL	226
Réglette jusqu'à 5cm haut	*130 € /ml
Réglette de 6 à 20cm haut	*181 € /ml
Support métallique Blanc	*36
Bonde Clic-Clac chromé	26
Bonde Clic-Clac Blanche	36
Bonde Clic-Clac Noire	36
Siphon Lavabo Chromé	54
Siphon lavabo Noir	73

*Les prix des suppléments (Réglettes et supports) s'appliquent s'ils sont commandés avec le plan vasque. Pour des commandes individuelles veuillez consulter.

BONDE CLIC-CLAC

50
pcs/box



Ref. 0351
BONDE RONDE
P. 26



Ref. 0350
BONDE CARRÉE
P. 32



Ref. 0356
BONDE NOIR
P. 36



Ref. 0359
BONDE BLANC
P. 36



Ref. 0360
BONDE OR PVD
P. 36



Ref. 0361
BONDE NICKEL PVD
P. 36



Ref. 0357
BONDE TITANIUM
P. 36



Ref. 0355
BON. PORCELAINE BLANCHE
P. 36

SIPHONS LAVABO

20
pcs/box



Ref. 0352
SIPHON CHROME
P. 54



Ref. 0354
SIPHON NOIR
P. 73



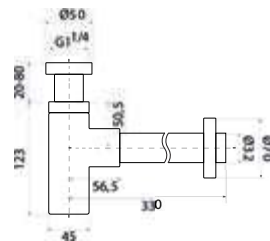
Ref. 0352BL
SIPHON BLANC
P. 73



Ref. 0352OR
SIPHON OR PVD
P. 80



Ref. 0352NK
SIPHON NICKEL PVD
P. 76



Ref. W130722148
SIPHON LAVABO NÉO-AIR Ø 32
P. 9




Ref. W130720471
SIPHON LAVABO EXTRA -PLAT DIAMETRE 40
P. 26


COMPLÉMENTS

FINITIONS LAQUÉES HAUTE BRILLANCE


BLANC
00




NOIR
01



GRIS
02




GRAPHITE
03




FINITIONS LAQUÉES MATES

BLANC
00M




NOIR
01M



GRIS
02M




GRAPHITE
03M



MOKA
04M




BLEU
05M



VERT
06M



PLATA
10M



FINITIONS MELAMINEES

CHÊNE HALIFAX
07



CHÊNE OSTIPPO
08



TEKA
09



NEBRASKA NATUREL
13



NEBRASKA GRIS
14



BARDOLINO
18



TABACO
19



NEBRASKA BLANC
20



CHÊNE CLAIR
21



CHÊNE FONCÉ
22



NOTES

A series of 25 horizontal dashed lines for writing notes.

CONDITIONS GÉNÉRALES DE VENTES

GÉNÉRALITÉS

Les présentes conditions générales de vente sont adressées ou remises à chaque client par tout moyen y compris par le biais de ce catalogue.

Tout acquéreur, quel qu'il soit et sauf accord écrit préalable de notre part, doit se conformer à nos Conditions Générales de Vente. Il ne peut faire valoir une quelconque clause relative à des conditions générales d'achat qui lui seraient propres et qui seraient contraires aux nôtres.

CATALOGUE ET TARIFS

Toutes indications portées sur nos catalogues et nos tarifs ne sont données qu'à titre indicatif. La société R.O.I. se réserve le droit de modifier, annuler ou introduire des articles et n'est pas responsable des erreurs ou omissions d'impression qui pourraient y apparaître.

Tous les tarifs indiqués sont des prix de vente recommandés Hors Taxes et sont modifiables à tout moment en fonction du prix des matières premières, des coûts d'approvisionnement et des circonstances du marché.

ENREGISTREMENT ET ACCEPTATION DES COMMANDES

Afin d'éviter toutes erreurs, les commandes doivent nous être transmises exclusivement par E-mail à l'adresse commandes@roi.fr précisant la référence et la désignation de l'article souhaité. Les commandes qui nous parviennent ne nous engagent que sous réserve de confirmation de notre part. Après l'envoi de la confirmation de commande, toute modification doit intervenir au plus tard dans un délai de 2 jours.

MODE DE PAIEMENT

Par L.C.R. directe sous réserve d'acceptation par l'organisme d'assurance-crédit. L'obtention de renseignements défavorables sur l'acheteur nous autorise à demander un paiement anticipé et à appliquer des conditions différentes de celles pratiquées jusqu'alors.

Tout refus d'acceptation d'une traite entraîne de plein droit, et sans mise en demeure préalable la résiliation de toutes les commandes en cours.

DÉLAI DE LIVRAISON

Le délai de livraison est donné à titre indicatif, et ne nous engage à verser aucune indemnité s'il n'est pas respecté. Les retards éventuels ne donnent pas droit à l'acheteur d'annuler la commande, de refuser la marchandise ou de réclamer des dommages et intérêts.

TRANSPORTS, FRAIS ET RISQUES

Les livraisons s'effectuent généralement par transporteur, mais quel que soit le mode de transport, les marchandises voyagent toujours aux risques et périls du destinataire. La signature du bon de livraison signifie de plein droit que la marchandise est conforme et en bon état. Dans tous les cas, que les frais de transport soient ou non à la charge de l'acheteur, le jour de transfert des risques et celui où la marchandise quitte nos entrepôts.

En conséquence, il est impératif de vérifier le nombre de colis et le bon état de la marchandise en présence du livreur et de formuler si nécessaire des réclamations précises sur le bordereau de transport avant de l'émarger (état précis de la marchandise et non de l'emballage). Aucun retour de marchandises ne sera pris en compte sans un accord écrit au préalable de notre part.

GARANTIE

Nos produits sont garantis contre les défauts de fabrication, exception faite des produits mal utilisés, mal conservés ou mal installés. La garantie se limite à la réparation ou au remplacement par nos usines du matériel reconnu défectueux. Elle ne prend pas en compte les frais de pose et de dépose, ni d'éventuels dommages et intérêts, notamment pour privation de jouissance.

RÉSERVE DE PROPRIÉTÉ

Le vendeur conserve la propriété des biens vendus jusqu'au paiement effectif de l'intégralité de la facture (loi 80.335 du 12/12/1980 sur la clause de réserve de propriété).

JURIDICTION

En cas de litige ou de contestation, les deux parties se soumettent au tribunal de commerce de DAX qui sera seul compétent et par ce fait, renoncent à leur propre juridiction si elle était autre.



KDN HOME

CARRELAGES - SANITAIRES